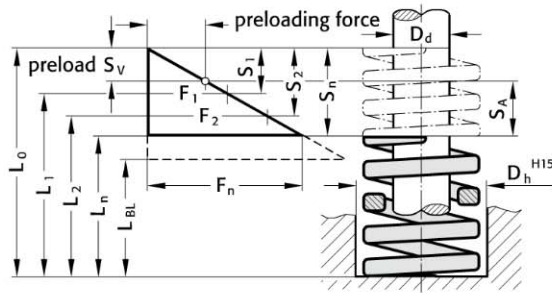


High Performance Compression Springs DIN ISO 10243



- D_h = dia. of guide sleeve
- D_d = diameter of guide pin
- L₀ = free length of spring
- L_{1...L_n} = length of loaded spring (mm) as related to spring forces F_{1...F_n}
- L_{BL} = length of compacted-spring (i.e. wire-to-wire)
- F_{1...F_n} = forces (N) as related to length of spring L_{1...L_n}
- S_{v1...S_{v7}} = recommend. preload. compression, as relat. to compress. S_{1...S₇}
- S_{1...S_n} = compr. as related to spring forces F_{1...F_n}
- R = spring rate (N/mm)
- S_{A1...S_{A7}} = working stroke (mm)



241.14. High Performance Compression Springs DIN ISO 10243 Colour: „Green”

Order No	D _h	D _d	L ₀	R	30% stroke				40% stroke				45% stroke				50% stroke			
					S ₁	S _{v1}	S _{A1}	F ₁	S ₂	S _{v2}	S _{A2}	F ₂	S ₃	S _{v3}	S _{A3}	F ₃	S ₄	S _{v4}	S _{A4}	F ₄
241.14.10.025	10,0	5,0	25	10,0	3,9	1,7	2,2	39	5,2	1,7	3,5	52	5,9	1,7	4,2	59	6,5	2,3	4,2	65
241.14.10.032	10,0	5,0	32	8,5	4,8	2,1	2,7	41	6,4	2,1	4,3	54	7,2	2,1	5,1	61	8,0	2,9	5,1	68
241.14.10.038	10,0	5,0	38	6,8	6,0	2,6	3,4	41	8,0	2,6	5,4	54	9,0	2,6	6,4	61	10,0	3,6	6,4	68
241.14.10.044	10,0	5,0	44	6,0	6,9	3,0	3,9	41	9,2	3,0	6,2	55	10,4	3,0	7,4	62	11,5	4,1	7,4	69
241.14.10.051	10,0	5,0	51	5,0	8,1	3,5	4,6	41	10,8	3,5	7,3	54	12,2	3,5	8,7	61	13,5	4,9	8,6	68
241.14.10.064	10,0	5,0	64	4,3	10,2	4,4	5,8	44	13,6	4,4	9,2	58	15,3	4,4	10,9	66	17,0	6,1	10,9	73
241.14.10.076	10,0	5,0	76	3,2	12,0	5,2	6,8	38	16,0	5,2	10,8	51	18,0	5,2	12,8	58	20,0	7,2	12,8	64
241.14.10.305	10,0	5,0	305	1,1	48,9	21,2	27,7	54	65,2	21,2	44,0	72	73,4	21,2	52,2	81	81,5	29,3	52,2	90

Order No	D _h	D _d	L ₀	R	55% stroke				62% stroke				80% stroke				100% stroke			
					S ₅	S _{v5}	S _{A5}	F ₅	S ₆	S _{v6}	S _{A6}	F ₆	S ₇	S _{v7}	S _{A7}	F ₇	S _n	L _n	F _n	
241.14.10.025	10,0	5,0	25	10,0	7,2	3,0	4,2	72	8,1	3,9	4,2	81	10,4	7,5	2,9	104	13,0	12,0	130,0	
241.14.10.032	10,0	5,0	32	8,5	8,8	3,7	5,1	75	9,9	4,8	5,1	84	12,8	9,3	3,5	109	16,0	16,0	136,0	
241.14.10.038	10,0	5,0	38	6,8	11,0	4,6	6,4	75	12,4	6,0	6,4	84	16,0	11,6	4,4	109	20,0	18,0	136,0	
241.14.10.044	10,0	5,0	44	6,0	12,7	5,3	7,4	76	14,3	6,9	7,4	86	18,4	13,3	5,1	110	23,0	21,0	138,0	
241.14.10.051	10,0	5,0	51	5,0	14,9	6,2	8,7	75	16,7	8,1	8,6	84	21,6	15,7	5,9	108	27,0	24,0	135,0	
241.14.10.064	10,0	5,0	64	4,3	18,7	7,8	10,9	80	21,1	10,2	10,9	91	27,2	19,7	7,5	117	34,0	30,0	146,2	
241.14.10.076	10,0	5,0	76	3,2	22,0	9,2	12,8	70	24,8	12,0	12,8	79	32,0	23,2	8,8	102	40,0	36,0	128,0	
241.14.10.305	10,0	5,0	305	1,1	89,7	37,5	52,2	99	101,0	48,9	52,2	111	130,4	94,5	35,9	143	163,0	142,0	179,3	

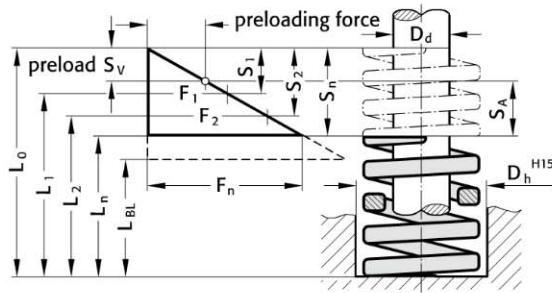


241.15. High Performance Compression Springs DIN ISO 10243 Colour: „Blue”

Order No	D _h	D _d	L ₀	R	30% stroke				40% stroke				45% stroke				50% stroke			
					S ₁	S _{v1}	S _{A1}	F ₁	S ₂	S _{v2}	S _{A2}	F ₂	S ₃	S _{v3}	S _{A3}	F ₃	S ₄	S _{v4}	S _{A4}	F ₄
241.15.10.025	10,0	5,0	25	16,0	3,3	1,4	1,9	53	4,4	1,4	3,0	70	5,0	1,4	3,6	80	5,5	2,0	3,5	88
241.15.10.032	10,0	5,0	32	13,1	3,9	1,7	2,2	51	5,2	1,7	3,5	68	5,9	1,7	4,2	77	6,5	2,3	4,2	85
241.15.10.038	10,0	5,0	38	11,9	4,8	2,1	2,7	57	6,4	2,1	4,3	76	7,2	2,1	5,1	86	8,0	2,9	5,1	95
241.15.10.044	10,0	5,0	44	10,3	5,7	2,5	3,2	59	7,6	2,5	5,1	78	8,6	2,5	6,1	89	9,5	3,4	6,1	98
241.15.10.051	10,0	5,0	51	8,9	6,3	2,7	3,6	56	8,4	2,7	5,7	75	9,5	2,7	6,8	85	10,5	3,8	6,7	93
241.15.10.064	10,0	5,0	64	7,6	8,1	3,5	4,6	62	10,8	3,5	7,3	82	12,2	3,5	8,7	93	13,5	4,9	8,6	103
241.15.10.076	10,0	5,0	76	5,3	9,9	4,3	5,6	52	13,2	4,3	8,9	70	14,9	4,3	10,6	79	16,5	5,9	10,6	87
241.15.10.305	10,0	5,0	305	1,6	40,8	17,7	23,1	65	54,4	17,7	36,7	87	61,2	17,7	43,5	98	68,0	24,5	43,5	109

Order No	D _h	D _d	L ₀	R	55% stroke				62% stroke				80% stroke				100% stroke			
					S ₅	S _{v5}	S _{A5}	F ₅	S ₆	S _{v6}	S _{A6}	F ₆	S ₇	S _{v7}	S _{A7}	F ₇	S _n	L _n	F _n	
241.15.10.025	10,0	5,0	25	16,0	6,1	2,5	3,6	98	6,8	3,3	3,5	109	8,8	6,4	2,4	141	11,0	14,0	176,0	
241.15.10.032	10,0	5,0	32	13,1	7,2	3,0	4,2	94	8,1	3,9	4,2	106	10,4	7,5	2,9	136	13,0	19,0	170,3	
241.15.10.038	10,0	5,0	38	11,9	8,8	3,7	5,1	105	9,9	4,8	5,1	118	12,8	9,3	3,5	152	16,0	22,0	190,4	
241.15.10.044	10,0	5,0	44	10,3	10,5	4,4	6,1	108	11,8	5,7	6,1	122	15,2	11,0	4,2	157	19,0	25,0	195,7	
241.15.10.051	10,0	5,0	51	8,9	11,6	4,8	6,8	103	13,0	6,3	6,7	116	16,8	12,2	4,6	150	21,0	30,0	186,9	
241.15.10.064	10,0	5,0	64	7,6	14,9	6,2	8,7	113	16,7	8,1	8,6	127	21,6	15,7	5,9	164	27,0	37,0	205,2	
241.15.10.076	10,0	5,0	76	5,3	18,2	7,6	10,6	96	20,5	9,9	10,6	109	26,4	19,1	7,3	140	33,0	43,0	174,9	
241.15.10.305	10,0	5,0	305	1,6	74,8	31,3	43,5	120	84,3	40,8	43,5	135	108,8	78,9	29,9	174	136,0	169,0	217,6	

High Performance Compression Springs DIN ISO 10243



- D_h = dia. of guide sleeve
- D_d = diameter of guide pin
- L₀ = free length of spring
- L_{1...L_n} = length of loaded spring (mm) as related to spring forces F_{1...F_n}
- L_{BL} = length of compacted-spring (i.e. wire-to-wire)
- F_{1...F_n} = forces (N) as related to length of spring L_{1...L_n}
- S_{v1...S_{v7}} = recommend. preload. compression, as relat. to compress. S_{1...S₇}
- S_{1...S_n} = compr. as related to spring forces F_{1...F_n}
- R = spring rate (N/mm)
- S_{A1...S_{A7}} = working stroke (mm)



241.14. High Performance Compression Springs DIN ISO 10243 Colour: „Green”

Order No	D _h	D _d	L ₀	R	30% stroke		40% stroke		45% stroke		50% stroke									
					S ₁	S _{v1}	S _{A1}	F ₁	S ₂	S _{v2}	S _{A2}	F ₂	S ₃	S _{v3}	S _{A3}	F ₃	S ₄	S _{v4}	S _{A4}	F ₄
241.14.13.025	12,5	6,3	25	18,0	3,9	1,7	2,2	70	5,2	1,7	3,5	94	5,9	1,7	4,2	106	6,5	2,3	4,2	117
241.14.13.032	12,5	6,3	32	16,4	5,1	2,2	2,9	84	6,8	2,2	4,6	112	7,7	2,2	5,5	126	8,5	3,1	5,4	139
241.14.13.038	12,5	6,3	38	13,6	6,0	2,6	3,4	82	8,0	2,6	5,4	109	9,0	2,6	6,4	122	10,0	3,6	6,4	136
241.14.13.044	12,5	6,3	44	12,1	6,9	3,0	3,9	83	9,2	3,0	6,2	111	10,4	3,0	7,4	126	11,5	4,1	7,4	139
241.14.13.051	12,5	6,3	51	11,4	8,1	3,5	4,6	92	10,8	3,5	7,3	123	12,2	3,5	8,7	139	13,5	4,9	8,6	154
241.14.13.064	12,5	6,3	64	9,3	10,5	4,6	5,9	98	14,0	4,6	9,4	130	15,8	4,6	11,2	147	17,5	6,3	11,2	163
241.14.13.076	12,5	6,3	76	7,1	12,3	5,3	7,0	87	16,4	5,3	11,1	116	18,5	5,3	13,2	131	20,5	7,4	13,1	146
241.14.13.089	12,5	6,3	89	5,4	14,7	6,4	8,3	79	19,6	6,4	13,2	106	22,1	6,4	15,7	119	24,5	8,8	15,7	132
241.14.13.305	12,5	6,3	305	1,4	49,8	21,6	28,2	70	66,4	21,6	44,8	93	74,7	21,6	53,1	105	83,0	29,9	53,1	116

Order No	D _h	D _d	L ₀	R	55% stroke		62% stroke		80% stroke		100% stroke								
					S ₅	S _{v5}	S _{A5}	F ₅	S ₆	S _{v6}	S _{A6}	F ₆	S ₇	S _{v7}	S _{A7}	F ₇	S _n	L _n	F _n
241.14.13.025	12,5	6,3	25	18,0	7,2	3,0	4,2	130	8,1	3,9	4,2	146	10,4	7,5	2,9	187	13,0	12,0	234,0
241.14.13.032	12,5	6,3	32	16,4	9,4	3,9	5,5	154	10,5	5,1	5,4	172	13,6	9,9	3,7	223	17,0	15,0	278,8
241.14.13.038	12,5	6,3	38	13,6	11,0	4,6	6,4	150	12,4	6,0	6,4	169	16,0	11,6	4,4	218	20,0	18,0	272,0
241.14.13.044	12,5	6,3	44	12,1	12,7	5,3	7,4	154	14,3	6,9	7,4	173	18,4	13,3	5,1	223	23,0	21,0	278,3
241.14.13.051	12,5	6,3	51	11,4	14,9	6,2	8,7	170	16,7	8,1	8,6	190	21,6	15,7	5,9	246	27,0	24,0	307,8
241.14.13.064	12,5	6,3	64	9,3	19,3	8,1	11,2	179	21,7	10,5	11,2	202	28,0	20,3	7,7	260	35,0	29,0	325,5
241.14.13.076	12,5	6,3	76	7,1	22,6	9,4	13,2	160	25,4	12,3	13,1	180	32,8	23,8	9,0	233	41,0	35,0	291,1
241.14.13.089	12,5	6,3	89	5,4	27,0	11,3	15,7	146	30,4	14,7	15,7	164	39,2	28,4	10,8	212	49,0	40,0	264,6
241.14.13.305	12,5	6,3	305	1,4	91,3	38,2	53,1	128	103,0	49,8	53,1	144	132,8	96,3	36,5	186	166,0	139,0	232,4



241.15. High Performance Compression Springs DIN ISO 10243 Colour: „Blue”

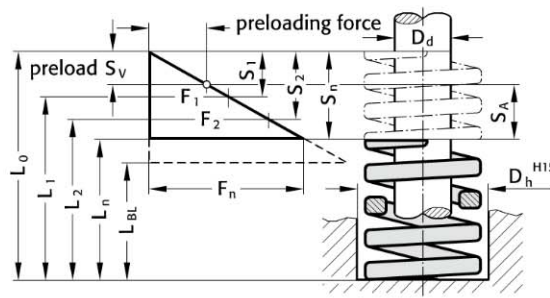
Order No	D _h	D _d	L ₀	R	30% stroke		40% stroke		45% stroke		50% stroke									
					S ₁	S _{v1}	S _{A1}	F ₁	S ₂	S _{v2}	S _{A2}	F ₂	S ₃	S _{v3}	S _{A3}	F ₃	S ₄	S _{v4}	S _{A4}	F ₄
241.15.13.025	12,5	6,3	25	30,0	3,3	1,4	1,9	99	4,4	1,4	3,0	132	5,0	1,4	3,6	150	5,5	2,0	3,5	165
241.15.13.032	12,5	6,3	32	24,8	3,9	1,7	2,2	97	5,2	1,7	3,5	129	5,9	1,7	4,2	146	6,5	2,3	4,2	161
241.15.13.038	12,5	6,3	38	21,4	4,8	2,1	2,7	103	6,4	2,1	4,3	137	7,2	2,1	5,1	154	8,0	2,9	5,1	171
241.15.13.044	12,5	6,3	44	18,5	5,7	2,5	3,2	105	7,6	2,5	5,1	141	8,6	2,5	6,1	159	9,5	3,4	6,1	176
241.15.13.051	12,5	6,3	51	15,5	6,6	2,9	3,7	102	8,8	2,9	5,9	136	9,9	2,9	7,0	153	11,0	4,0	7,0	171
241.15.13.064	12,5	6,3	64	12,1	8,4	3,6	4,8	102	11,2	3,6	7,6	136	12,6	3,6	9,0	152	14,0	5,0	9,0	169
241.15.13.076	12,5	6,3	76	10,2	10,2	4,4	5,8	104	13,6	4,4	9,2	139	15,3	4,4	10,9	156	17,0	6,1	10,9	173
241.15.13.089	12,5	6,3	89	8,4	12,3	5,3	7,0	103	16,4	5,3	11,1	138	18,5	5,3	13,2	155	20,5	7,4	13,1	172
241.15.13.305	12,5	6,3	305	2,1	43,2	18,7	24,5	91	57,6	18,7	38,9	121	64,8	18,7	46,1	136	72,0	25,9	46,1	151

Order No	D _h	D _d	L ₀	R	55% stroke		62% stroke		80% stroke		100% stroke								
					S ₅	S _{v5}	S _{A5}	F ₅	S ₆	S _{v6}	S _{A6}	F ₆	S ₇	S _{v7}	S _{A7}	F ₇	S _n	L _n	F _n
241.15.13.025	12,5	6,3	25	30,0	6,1	2,5	3,6	183	6,8	3,3	3,5	204	8,8	6,4	2,4	264	11,0	14,0	330,0
241.15.13.032	12,5	6,3	32	24,8	7,2	3,0	4,2	179	8,1	3,9	4,2	201	10,4	7,5	2,9	258	13,0	19,0	322,4
241.15.13.038	12,5	6,3	38	21,4	8,8	3,7	5,1	188	9,9	4,8	5,1	212	12,8	9,3	3,5	274	16,0	22,0	342,4
241.15.13.044	12,5	6,3	44	18,5	10,5	4,4	6,1	194	11,8	5,7	6,1	218	15,2	11,0	4,2	281	19,0	25,0	351,5
241.15.13.051	12,5	6,3	51	15,5	12,1	5,1	7,0	188	13,6	6,6	7,0	211	17,6	12,8	4,8	273	22,0	29,0	341,0
241.15.13.064	12,5	6,3	64	12,1	15,4	6,4	9,0	186	17,4	8,4	9,0	211	22,4	16,2	6,2	271	28,0	36,0	338,8
241.15.13.076	12,5	6,3	76	10,2	18,7	7,8	10,9	191	21,1	10,2	10,9	215	27,2	19,7	7,5	277	34,0	42,0	346,8
241.15.13.089	12,5	6,3	89	8,4	22,6	9,4	13,2	190	25,4	12,3	13,1	213	32,8	23,8	9,0	276	41,0	48,0	344,4
241.15.13.305	12,5	6,3	305	2,1	79,2	33,1	46,1	166	89,3	43,2	46,1	188	115,2	83,5	31,7	242	144,0	161,0	302,4



High Performance Compression Springs DIN ISO 10243

- D_h = dia. of guide sleeve
- D_d = diameter of guide pin
- L_0 = free length of spring
- $L_1...L_n$ = length of loaded spring (mm) as related to spring forces $F_1...F_n$
- L_{BL} = length of compacted-spring (i.e. wire-to-wire)
- $F_1...F_n$ = forces (N) as related to length of spring $L_1...L_n$
- $S_{v1}...S_{v7}$ = recommend. preloa. compression, as relat. to compress. $S_1...S_7$
- $S_1...S_n$ = compr. as related to spring forces $F_1...F_n$
- R = spring rate (N/mm)
- $S_{A1}...S_{A7}$ = working stroke (mm)



241.15. High Performance Compression Springs DIN ISO 10243 Colour: „Blue“

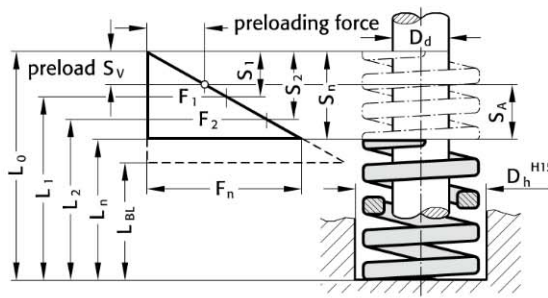
Order No	D_h	D_d	L_0	R	30% stroke		40% stroke		45% stroke		50% stroke		F_4							
					S_1	S_{v1}	S_{A1}	F_1	S_2	S_{v2}	S_{A2}	F_2		S_3	S_{v3}	S_{A3}	F_3			
241.15.16.025	16,0	8,0	25	49,4	3,3	1,4	1,9	163	4,4	1,4	3,0	217	5,0	1,4	3,6	247	5,5	2,0	3,5	272
241.15.16.032	16,0	8,0	32	37,1	3,9	1,7	2,2	145	5,2	1,7	3,5	193	5,9	1,7	4,2	219	6,5	2,3	4,2	241
241.15.16.038	16,0	8,0	38	33,9	4,8	2,1	2,7	163	6,4	2,1	4,3	217	7,2	2,1	5,1	244	8,0	2,9	5,1	271
241.15.16.044	16,0	8,0	44	30,0	5,7	2,5	3,2	171	7,6	2,5	5,1	228	8,6	2,5	6,1	258	9,5	3,4	6,1	285
241.15.16.051	16,0	8,0	51	26,4	6,3	2,7	3,6	166	8,4	2,7	5,7	222	9,5	2,7	6,8	251	10,5	3,8	6,7	277
241.15.16.064	16,0	8,0	64	20,2	8,1	3,5	4,6	164	10,8	3,5	7,3	218	12,2	3,5	8,7	246	13,5	4,9	8,6	273
241.15.16.076	16,0	8,0	76	17,9	9,9	4,3	5,6	177	13,2	4,3	8,9	236	14,9	4,3	10,6	267	16,5	5,9	10,6	295
241.15.16.089	16,0	8,0	89	15,2	11,7	5,1	6,6	178	15,6	5,1	10,5	237	17,6	5,1	12,5	268	19,5	7,0	12,5	296
241.15.16.102	16,0	8,0	102	13,5	13,5	5,9	7,6	182	18,0	5,9	12,1	243	20,3	5,9	14,4	274	22,5	8,1	14,4	304
241.15.16.305	16,0	8,0	305	4,8	41,4	17,9	23,5	199	55,2	17,9	37,3	265	62,1	17,9	44,2	298	69,0	24,8	44,2	331

Order No	D_h	D_d	L_0	R	55% stroke		62% stroke		80% stroke		100% stroke		F_n						
					S_5	S_{v5}	S_{A5}	F_5	S_6	S_{v6}	S_{A6}	F_6		S_7	S_{v7}	S_{A7}	F_7	S_n	L_n
241.15.16.025	16,0	8,0	25	49,4	6,1	2,5	3,6	301	6,8	3,3	3,5	336	8,8	6,4	2,4	435	11,0	14,0	543,4
241.15.16.032	16,0	8,0	32	37,1	7,2	3,0	4,2	267	8,1	3,9	4,2	301	10,4	7,5	2,9	386	13,0	19,0	482,3
241.15.16.038	16,0	8,0	38	33,9	8,8	3,7	5,1	298	9,9	4,8	5,1	336	12,8	9,3	3,5	434	16,0	22,0	542,4
241.15.16.044	16,0	8,0	44	30,0	10,5	4,4	6,1	315	11,8	5,7	6,1	354	15,2	11,0	4,2	456	19,0	25,0	570,0
241.15.16.051	16,0	8,0	51	26,4	11,6	4,8	6,8	306	13,0	6,3	6,7	343	16,8	12,2	4,6	444	21,0	30,0	554,4
241.15.16.064	16,0	8,0	64	20,2	14,9	6,2	8,7	301	16,7	8,1	8,6	337	21,6	15,7	5,9	436	27,0	37,0	545,4
241.15.16.076	16,0	8,0	76	17,9	18,2	7,6	10,6	326	20,5	9,9	10,6	367	26,4	19,1	7,3	473	33,0	43,0	590,7
241.15.16.089	16,0	8,0	89	15,2	21,5	9,0	12,5	327	24,2	11,7	12,5	368	31,2	22,6	8,6	474	39,0	50,0	592,8
241.15.16.102	16,0	8,0	102	13,5	24,8	10,4	14,4	335	27,9	13,5	14,4	377	36,0	26,1	9,9	486	45,0	57,0	607,5
241.15.16.305	16,0	8,0	305	4,8	75,9	31,7	44,2	364	85,6	41,4	44,2	411	110,4	80,0	30,4	530	138,0	167,0	662,4



High Performance Compression Springs DIN ISO 10243

- D_h = dia. of guide sleeve
- D_d = diameter of guide pin
- L₀ = free length of spring
- L_{1...L_n} = length of loaded spring (mm) as related to spring forces F_{1...F_n}
- L_{BL} = length of compacted-spring (i.e. wire-to-wire)
- F_{1...F_n} = forces (N) as related to length of spring L_{1...L_n}
- S_{v1...S_{v7}} = recommend. preload. compression, as relat. to compress. S_{1...S₇}
- S_{1...S_n} = compr. as related to spring forces F_{1...F_n}
- R = spring rate (N/mm)
- S_{A1...S_{A7}} = working stroke (mm)



241.15. High Performance Compression Springs DIN ISO 10243 Colour: „Blue“

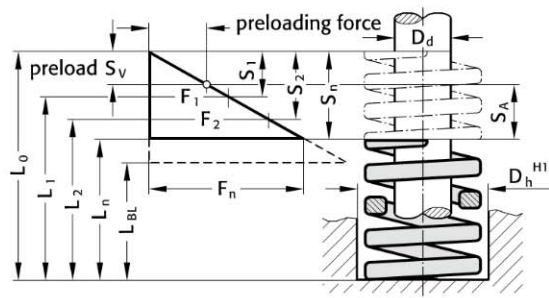
Order No	D _h	D _d	L ₀	R	30% stroke				40% stroke				45% stroke				50% stroke			
					S ₁	S _{v1}	S _{A1}	F ₁	S ₂	S _{v2}	S _{A2}	F ₂	S ₃	S _{v3}	S _{A3}	F ₃	S ₄	S _{v4}	S _{A4}	F ₄
241.15.20.025	20,0	10,0	25	98,1	3,3	1,4	1,9	324	4,4	1,4	3,0	432	5,0	1,4	3,6	491	5,5	2,0	3,5	540
241.15.20.032	20,0	10,0	32	72,7	3,9	1,7	2,2	284	5,2	1,7	3,5	378	5,9	1,7	4,2	429	6,5	2,3	4,2	473
241.15.20.038	20,0	10,0	38	56,0	4,8	2,1	2,7	269	6,4	2,1	4,3	358	7,2	2,1	5,1	403	8,0	2,9	5,1	448
241.15.20.044	20,0	10,0	44	47,6	5,7	2,5	3,2	271	7,6	2,5	5,1	362	8,6	2,5	6,1	409	9,5	3,4	6,1	452
241.15.20.051	20,0	10,0	51	41,7	6,3	2,7	3,6	263	8,4	2,7	5,7	350	9,5	2,7	6,8	396	10,5	3,8	6,7	438
241.15.20.064	20,0	10,0	64	32,3	8,1	3,5	4,6	262	10,8	3,5	7,3	349	12,2	3,5	8,7	394	13,5	4,9	8,6	436
241.15.20.076	20,0	10,0	76	25,1	9,9	4,3	5,6	248	13,2	4,3	8,9	331	14,9	4,3	10,6	374	16,5	5,9	10,6	414
241.15.20.089	20,0	10,0	89	22,0	11,7	5,1	6,6	257	15,6	5,1	10,5	343	17,6	5,1	12,5	387	19,5	7,0	12,5	429
241.15.20.102	20,0	10,0	102	19,8	13,2	5,7	7,5	261	17,6	5,7	11,9	348	19,8	5,7	14,1	392	22,0	7,9	14,1	436
241.15.20.115	20,0	10,0	115	18,2	14,7	6,4	8,3	268	19,6	6,4	13,2	357	22,1	6,4	15,7	402	24,5	8,8	15,7	446
241.15.20.127	20,0	10,0	127	16,6	16,5	7,2	9,3	274	22,0	7,2	14,8	365	24,8	7,2	17,6	412	27,5	9,9	17,6	457
241.15.20.139	20,0	10,0	139	15,1	18,3	7,9	10,4	276	24,4	7,9	16,5	368	27,5	7,9	19,6	415	30,5	11,0	19,6	461
241.15.20.152	20,0	10,0	152	13,2	19,8	8,6	11,2	261	26,4	8,6	17,8	348	29,7	8,6	21,1	392	33,0	11,9	21,1	436
241.15.20.305	20,0	10,0	305	6,1	40,8	17,7	23,1	249	54,4	17,7	36,7	332	61,2	17,7	43,5	373	68,0	24,5	43,5	415

Order No	D _h	D _d	L ₀	R	55% stroke				62% stroke				80% stroke				100% stroke		
					S ₅	S _{v5}	S _{A5}	F ₅	S ₆	S _{v6}	S _{A6}	F ₆	S ₇	S _{v7}	S _{A7}	F ₇	S _n	L _n	F _n
241.15.20.025	20,0	10,0	25	98,1	6,1	2,5	3,6	598	6,8	3,3	3,5	667	8,8	6,4	2,4	863	11,0	14,0	1079,1
241.15.20.032	20,0	10,0	32	72,7	7,2	3,0	4,2	523	8,1	3,9	4,2	589	10,4	7,5	2,9	756	13,0	19,0	945,1
241.15.20.038	20,0	10,0	38	56,0	8,8	3,7	5,1	493	9,9	4,8	5,1	554	12,8	9,3	3,5	717	16,0	22,0	896,0
241.15.20.044	20,0	10,0	44	47,6	10,5	4,4	6,1	500	11,8	5,7	6,1	562	15,2	11,0	4,2	724	19,0	25,0	904,4
241.15.20.051	20,0	10,0	51	41,7	11,6	4,8	6,8	484	13,0	6,3	6,7	542	16,8	12,2	4,6	701	21,0	30,0	875,7
241.15.20.064	20,0	10,0	64	32,3	14,9	6,2	8,7	481	16,7	8,1	8,6	539	21,6	15,7	5,9	698	27,0	37,0	872,1
241.15.20.076	20,0	10,0	76	25,1	18,2	7,6	10,6	457	20,5	9,9	10,6	515	26,4	19,1	7,3	663	33,0	43,0	828,3
241.15.20.089	20,0	10,0	89	22,0	21,5	9,0	12,5	473	24,2	11,7	12,5	532	31,2	22,6	8,6	686	39,0	50,0	858,0
241.15.20.102	20,0	10,0	102	19,8	24,2	10,1	14,1	479	27,3	13,2	14,1	541	35,2	25,5	9,7	697	44,0	58,0	871,2
241.15.20.115	20,0	10,0	115	18,2	27,0	11,3	15,7	491	30,4	14,7	15,7	553	39,2	28,4	10,8	713	49,0	66,0	891,8
241.15.20.127	20,0	10,0	127	16,6	30,3	12,7	17,6	503	34,1	16,5	17,6	566	44,0	31,9	12,1	730	55,0	72,0	913,0
241.15.20.139	20,0	10,0	139	15,1	33,6	14,0	19,6	507	37,8	18,3	19,5	571	48,8	35,4	13,4	737	61,0	78,0	921,1
241.15.20.152	20,0	10,0	152	13,2	36,3	15,2	21,1	479	40,9	19,8	21,1	540	52,8	38,3	14,5	697	66,0	86,0	871,2
241.15.20.305	20,0	10,0	305	6,1	74,8	31,3	43,5	456	84,3	40,8	43,5	514	108,8	78,9	29,9	664	136,0	169,0	829,6

High Performance Compression Springs DIN ISO 10243



- D_h = dia. of guide sleeve
- D_d = diameter of guide pin
- L_0 = free length of spring
- $L_1...L_n$ = length of loaded spring (mm) as related to spring forces $F_1...F_n$
- L_{BL} = length of compacted-spring (i.e. wire-to-wire)
- $F_1...F_n$ = forces (N) as related to length of spring $L_1...L_n$
- $S_{v1}...S_{v7}$ = recommend. preload. compression, as relat. to compr. $S_1...S_7$
- $S_1...S_n$ = compr. as related to spring forces $F_1...F_n$
- R = spring rate (N/mm)
- $S_{A1}...S_{A7}$ = working stroke (mm)



241.15. High Performance Compression Springs DIN ISO 10243 Colour: „Blue“

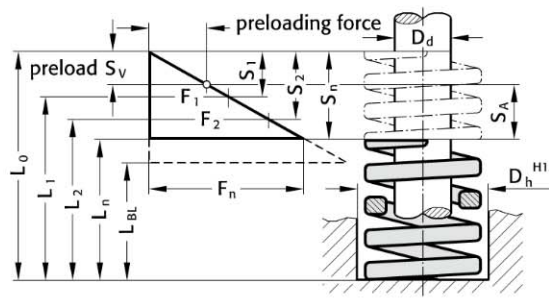
Order No	D_h	D_d	L_0	R	30% stroke			40% stroke			45% stroke			50% stroke						
					S_1	S_{v1}	S_{A1}	F_1	S_2	S_{v2}	S_{A2}	F_2	S_3	S_{v3}	S_{A3}	F_3	S_4	S_{v4}	S_{A4}	F_4
241.15.25.025	25,0	12,5	25	147,0	3,3	1,4	1,9	485	4,4	1,4	3,0	647	5,0	1,4	3,6	735	5,5	2,0	3,5	809
241.15.25.032	25,0	12,5	32	118,1	3,9	1,7	2,2	461	5,2	1,7	3,5	614	5,9	1,7	4,2	697	6,5	2,3	4,2	768
241.15.25.038	25,0	12,5	38	93,1	4,8	2,1	2,7	447	6,4	2,1	4,3	596	7,2	2,1	5,1	670	8,0	2,9	5,1	745
241.15.25.044	25,0	12,5	44	80,8	5,7	2,5	3,2	461	7,6	2,5	5,1	614	8,6	2,5	6,1	695	9,5	3,4	6,1	768
241.15.25.051	25,0	12,5	51	68,7	6,3	2,7	3,6	433	8,4	2,7	5,7	577	9,5	2,7	6,8	653	10,5	3,8	6,7	721
241.15.25.064	25,0	12,5	64	53,1	8,1	3,5	4,6	430	10,8	3,5	7,3	573	12,2	3,5	8,7	648	13,5	4,9	8,6	717
241.15.25.076	25,0	12,5	76	43,3	9,9	4,3	5,6	429	13,2	4,3	8,9	572	14,9	4,3	10,6	645	16,5	5,9	10,6	714
241.15.25.089	25,0	12,5	89	38,3	11,7	5,1	6,6	448	15,6	5,1	10,5	597	17,6	5,1	12,5	674	19,5	7,0	12,5	747
241.15.25.102	25,0	12,5	102	33,1	13,2	5,7	7,5	437	17,6	5,7	11,9	583	19,8	5,7	14,1	655	22,0	7,9	14,1	728
241.15.25.115	25,0	12,5	115	28,1	15,0	6,5	8,5	422	20,0	6,5	13,5	562	22,5	6,5	16,0	632	25,0	9,0	16,0	703
241.15.25.127	25,0	12,5	127	25,9	16,8	7,3	9,5	435	22,4	7,3	15,1	580	25,2	7,3	17,9	653	28,0	10,1	17,9	725
241.15.25.139	25,0	12,5	139	23,3	18,9	8,2	10,7	440	25,2	8,2	17,0	587	28,4	8,2	20,2	662	31,5	11,3	20,2	734
241.15.25.152	25,0	12,5	152	20,8	20,1	8,7	11,4	418	26,8	8,7	18,1	557	30,2	8,7	21,5	628	33,5	12,1	21,4	697
241.15.25.178	25,0	12,5	178	17,9	23,7	10,3	13,4	424	31,6	10,3	21,3	566	35,6	10,3	25,3	637	39,5	14,2	25,3	707
241.15.25.203	25,0	12,5	203	15,8	27,0	11,7	15,3	427	36,0	11,7	24,3	569	40,5	11,7	28,8	640	45,0	16,2	28,8	711
241.15.25.305	25,0	12,5	305	10,2	40,5	17,6	22,9	413	54,0	17,6	36,4	551	60,8	17,6	43,2	620	67,5	24,3	43,2	689

Order No	D_h	D_d	L_0	R	55% stroke			62% stroke			80% stroke			100% stroke					
					S_5	S_{v5}	S_{A5}	F_5	S_6	S_{v6}	S_{A6}	F_6	S_7	S_{v7}	S_{A7}	F_7	S_n	L_n	F_n
241.15.25.025	25,0	12,5	25	147,0	6,1	2,5	3,6	897	6,8	3,3	3,5	1000	8,8	6,4	2,4	1294	11,0	14,0	1617,0
241.15.25.032	25,0	12,5	32	118,1	7,2	3,0	4,2	850	8,1	3,9	4,2	957	10,4	7,5	2,9	1228	13,0	19,0	1535,3
241.15.25.038	25,0	12,5	38	93,1	8,8	3,7	5,1	819	9,9	4,8	5,1	922	12,8	9,3	3,5	1192	16,0	22,0	1489,6
241.15.25.044	25,0	12,5	44	80,8	10,5	4,4	6,1	848	11,8	5,7	6,1	953	15,2	11,0	4,2	1228	19,0	25,0	1535,2
241.15.25.051	25,0	12,5	51	68,7	11,6	4,8	6,8	797	13,0	6,3	6,7	893	16,8	12,2	4,6	1154	21,0	30,0	1442,7
241.15.25.064	25,0	12,5	64	53,1	14,9	6,2	8,7	791	16,7	8,1	8,6	887	21,6	15,7	5,9	1147	27,0	37,0	1433,7
241.15.25.076	25,0	12,5	76	43,3	18,2	7,6	10,6	788	20,5	9,9	10,6	888	26,4	19,1	7,3	1143	33,0	43,0	1428,9
241.15.25.089	25,0	12,5	89	38,3	21,5	9,0	12,5	823	24,2	11,7	12,5	927	31,2	22,6	8,6	1195	39,0	50,0	1493,7
241.15.25.102	25,0	12,5	102	33,1	24,2	10,1	14,1	801	27,3	13,2	14,1	904	35,2	25,5	9,7	1165	44,0	58,0	1456,4
241.15.25.115	25,0	12,5	115	28,1	27,5	11,5	16,0	773	31,0	15,0	16,0	871	40,0	29,0	11,0	1124	50,0	65,0	1405,0
241.15.25.127	25,0	12,5	127	25,9	30,8	12,9	17,9	798	34,7	16,8	17,9	899	44,8	32,5	12,3	1160	56,0	71,0	1450,4
241.15.25.139	25,0	12,5	139	23,3	34,7	14,5	20,2	809	39,1	18,9	20,2	911	50,4	36,5	13,9	1174	63,0	76,0	1467,9
241.15.25.152	25,0	12,5	152	20,8	36,9	15,4	21,5	768	41,5	20,1	21,4	863	53,6	38,9	14,7	1115	67,0	85,0	1393,6
241.15.25.178	25,0	12,5	178	17,9	43,5	18,2	25,3	779	49,0	23,7	25,3	877	63,2	45,8	17,4	1131	79,0	99,0	1414,1
241.15.25.203	25,0	12,5	203	15,8	49,5	20,7	28,8	782	55,8	27,0	28,8	882	72,0	52,2	19,8	1138	90,0	113,0	1422,0
241.15.25.305	25,0	12,5	305	10,2	74,3	31,1	43,2	758	83,7	40,5	43,2	854	108,0	78,3	29,7	1102	135,0	170,0	1377,0



High Performance Compression Springs DIN ISO 10243

- D_h = dia. of guide sleeve
- D_d = diameter of guide pin
- L₀ = free length of spring
- L_{1...L_n} = length of loaded spring (mm) as related to spring forces F_{1...F_n}
- L_{BL} = length of compacted-spring (i.e. wire-to-wire)
- F_{1...F_n} = forces (N) as related to length of spring L_{1...L_n}
- S_{v1...S_{v7}} = recommend. preload. compression, as relat. to compress. S_{1...S₇}
- S_{1...S_n} = compr. as related to spring forces F_{1...F_n}
- R = spring rate (N/mm)
- S_{A1...S_{A7}} = working stroke (mm)



241.15. High Performance Compression Springs DIN ISO 10243 Colour: „Blue“

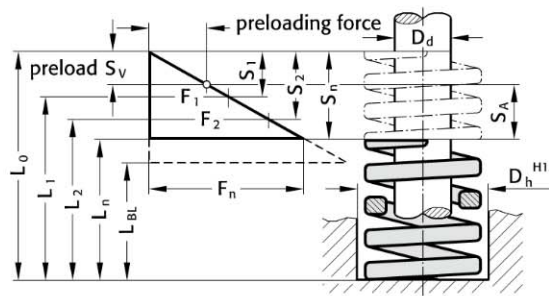
Order No	D _h	D _d	L ₀	R	30% stroke			40% stroke			45% stroke			50% stroke						
					S ₁	S _{v1}	S _{A1}	F ₁	S ₂	S _{v2}	S _{A2}	F ₂	S ₃	S _{v3}	S _{A3}	F ₃	S ₄	S _{v4}	S _{A4}	F ₄
241.15.32.038	32,0	16,0	38	185,1	4,8	2,1	2,7	888	6,4	2,1	4,3	1185	7,2	2,1	5,1	1333	8,0	2,9	5,1	1481
241.15.32.044	32,0	16,0	44	158,1	5,7	2,5	3,2	901	7,6	2,5	5,1	1202	8,6	2,5	6,1	1360	9,5	3,4	6,1	1502
241.15.32.051	32,0	16,0	51	134,1	6,3	2,7	3,6	845	8,4	2,7	5,7	1126	9,5	2,7	6,8	1274	10,5	3,8	6,7	1408
241.15.32.064	32,0	16,0	64	99,1	8,1	3,5	4,6	803	10,8	3,5	7,3	1070	12,2	3,5	8,7	1209	13,5	4,9	8,6	1338
241.15.32.076	32,0	16,0	76	80,5	9,6	4,2	5,4	773	12,8	4,2	8,6	1030	14,4	4,2	10,2	1159	16,0	5,8	10,2	1288
241.15.32.089	32,0	16,0	89	69,2	11,1	4,8	6,3	768	14,8	4,8	10,0	1024	16,7	4,8	11,9	1156	18,5	6,7	11,8	1280
241.15.32.102	32,0	16,0	102	58,9	12,9	5,6	7,3	760	17,2	5,6	11,6	1013	19,4	5,6	13,8	1143	21,5	7,7	13,8	1266
241.15.32.115	32,0	16,0	115	51,5	14,7	6,4	8,3	757	19,6	6,4	13,2	1009	22,1	6,4	15,7	1138	24,5	8,8	15,7	1262
241.15.32.127	32,0	16,0	127	44,8	16,5	7,2	9,3	739	22,0	7,2	14,8	986	24,8	7,2	17,6	1111	27,5	9,9	17,6	1232
241.15.32.139	32,0	16,0	139	42,3	18,0	7,8	10,2	761	24,0	7,8	16,2	1015	27,0	7,8	19,2	1142	30,0	10,8	19,2	1269
241.15.32.152	32,0	16,0	152	37,9	19,8	8,6	11,2	750	26,4	8,6	17,8	1001	29,7	8,6	21,1	1126	33,0	11,9	21,1	1251
241.15.32.178	32,0	16,0	178	32,6	23,1	10,0	13,1	753	30,8	10,0	20,8	1004	34,7	10,0	24,7	1131	38,5	13,9	24,6	1255
241.15.32.203	32,0	16,0	203	28,9	26,4	11,4	15,0	763	35,2	11,4	23,8	1017	39,6	11,4	28,2	1144	44,0	15,8	28,2	1272
241.15.32.254	32,0	16,0	254	21,4	33,0	14,3	18,7	706	44,0	14,3	29,7	942	49,5	14,3	35,2	1059	55,0	19,8	35,2	1177
241.15.32.305	32,0	16,0	305	18,3	39,9	17,3	22,6	730	53,2	17,3	35,9	974	59,9	17,3	42,6	1096	66,5	23,9	42,6	1217

Order No	D _h	D _d	L ₀	R	55% stroke			62% stroke			80% stroke			100% stroke					
					S ₅	S _{v5}	S _{A5}	F ₅	S ₆	S _{v6}	S _{A6}	F ₆	S ₇	S _{v7}	S _{A7}	F ₇	S _n	L _n	F _n
241.15.32.038	32,0	16,0	38	185,1	8,8	3,7	5,1	1629	9,9	4,8	5,1	1832	12,8	9,3	3,5	2369	16,0	22,0	2961,6
241.15.32.044	32,0	16,0	44	158,1	10,5	4,4	6,1	1660	11,8	5,7	6,1	1866	15,2	11,0	4,2	2403	19,0	25,0	3003,9
241.15.32.051	32,0	16,0	51	134,1	11,6	4,8	6,8	1556	13,0	6,3	6,7	1743	16,8	12,2	4,6	2253	21,0	30,0	2816,1
241.15.32.064	32,0	16,0	64	99,1	14,9	6,2	8,7	1477	16,7	8,1	8,6	1655	21,6	15,7	5,9	2141	27,0	37,0	2675,7
241.15.32.076	32,0	16,0	76	80,5	17,6	7,4	10,2	1417	19,8	9,6	10,2	1594	25,6	18,6	7,0	2061	32,0	44,0	2576,0
241.15.32.089	32,0	16,0	89	69,2	20,4	8,5	11,9	1412	22,9	11,1	11,8	1585	29,6	21,5	8,1	2048	37,0	52,0	2560,4
241.15.32.102	32,0	16,0	102	58,9	23,7	9,9	13,8	1396	26,7	12,9	13,8	1573	34,4	24,9	9,5	2026	43,0	59,0	2532,7
241.15.32.115	32,0	16,0	115	51,5	27,0	11,3	15,7	1391	30,4	14,7	15,7	1566	39,2	28,4	10,8	2019	49,0	66,0	2523,5
241.15.32.127	32,0	16,0	127	44,8	30,3	12,7	17,6	1357	34,1	16,5	17,6	1528	44,0	31,9	12,1	1971	55,0	72,0	2464,0
241.15.32.139	32,0	16,0	139	42,3	33,0	13,8	19,2	1396	37,2	18,0	19,2	1574	48,0	34,8	13,2	2030	60,0	79,0	2538,0
241.15.32.152	32,0	16,0	152	37,9	36,3	15,2	21,1	1376	40,9	19,8	21,1	1550	52,8	38,3	14,5	2001	66,0	86,0	2501,4
241.15.32.178	32,0	16,0	178	32,6	42,4	17,7	24,7	1382	47,7	23,1	24,6	1555	61,6	44,7	16,9	2008	77,0	101,0	2510,2
241.15.32.203	32,0	16,0	203	28,9	48,4	20,2	28,2	1399	54,6	26,4	28,2	1578	70,4	51,0	19,4	2035	88,0	115,0	2543,2
241.15.32.254	32,0	16,0	254	21,4	60,5	25,3	35,2	1295	68,2	33,0	35,2	1459	88,0	63,8	24,2	1883	110,0	144,0	2354,0
241.15.32.305	32,0	16,0	305	18,3	73,2	30,6	42,6	1340	82,5	39,9	42,6	1510	106,4	77,1	29,3	1947	133,0	172,0	2433,9

High Performance Compression Springs DIN ISO 10243



- D_h = dia. of guide sleeve
- D_d = diameter of guide pin
- L_0 = free length of spring
- $L_1...L_n$ = length of loaded spring (mm) as related to spring forces $F_1...F_n$
- L_{BL} = length of compacted-spring (i.e. wire-to-wire)
- $F_1...F_n$ = forces (N) as related to length of spring $L_1...L_n$
- $S_{v1}...S_{v7}$ = recommend. preload. compression, as relat. to compress. $S_1...S_7$
- $S_1...S_n$ = compr. as related to spring forces $F_1...F_n$
- R = spring rate (N/mm)
- $S_{A1}...S_{A7}$ = working stroke (mm)



241.15. High Performance Compression Springs DIN ISO 10243 Colour: „Blue“

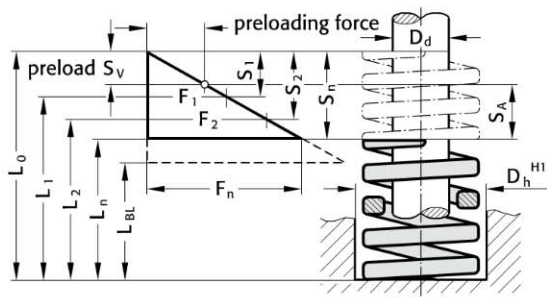
Order No	D_h	D_d	L_0	R	30% stroke			40% stroke			45% stroke			50% stroke						
					S_1	S_{v1}	S_{A1}	F_1	S_2	S_{v2}	S_{A2}	F_2	S_3	S_{v3}	S_{A3}	F_3	S_4	S_{v4}	S_{A4}	F_4
241.15.40.051	40,0	20,0	51	179,0	6,3	2,7	3,6	1128	8,4	2,7	5,7	1504	9,5	2,7	6,8	1701	10,5	3,8	6,7	1880
241.15.40.064	40,0	20,0	64	140,0	7,8	3,4	4,4	1092	10,4	3,4	7,0	1456	11,7	3,4	8,3	1638	13,0	4,7	8,3	1820
241.15.40.076	40,0	20,0	76	108,1	9,6	4,2	5,4	1038	12,8	4,2	8,6	1384	14,4	4,2	10,2	1557	16,0	5,8	10,2	1730
241.15.40.089	40,0	20,0	89	90,7	11,1	4,8	6,3	1007	14,8	4,8	10,0	1342	16,7	4,8	11,9	1515	18,5	6,7	11,8	1678
241.15.40.102	40,0	20,0	102	81,0	12,9	5,6	7,3	1045	17,2	5,6	11,6	1393	19,4	5,6	13,8	1571	21,5	7,7	13,8	1742
241.15.40.115	40,0	20,0	115	71,8	14,4	6,2	8,2	1034	19,2	6,2	13,0	1379	21,6	6,2	15,4	1551	24,0	8,6	15,4	1723
241.15.40.127	40,0	20,0	127	62,8	16,2	7,0	9,2	1017	21,6	7,0	14,6	1356	24,3	7,0	17,3	1526	27,0	9,7	17,3	1696
241.15.40.139	40,0	20,0	139	57,6	17,7	7,7	10,0	1020	23,6	7,7	15,9	1359	26,6	7,7	18,9	1532	29,5	10,6	18,9	1699
241.15.40.152	40,0	20,0	152	51,6	19,5	8,5	11,0	1006	26,0	8,5	17,5	1342	29,3	8,5	20,8	1512	32,5	11,7	20,8	1677
241.15.40.178	40,0	20,0	178	44,2	22,8	9,9	12,9	1008	30,4	9,9	20,5	1344	34,2	9,9	24,3	1512	38,0	13,7	24,3	1680
241.15.40.203	40,0	20,0	203	36,7	26,1	11,3	14,8	958	34,8	11,3	23,5	1277	39,2	11,3	27,9	1439	43,5	15,7	27,8	1596
241.15.40.254	40,0	20,0	254	30,1	33,0	14,3	18,7	993	44,0	14,3	29,7	1324	49,5	14,3	35,2	1490	55,0	19,8	35,2	1656
241.15.40.305	40,0	20,0	305	24,6	39,3	17,0	22,3	967	52,4	17,0	35,4	1289	59,0	17,0	42,0	1451	65,5	23,6	41,9	1611

Order No	D_h	D_d	L_0	R	55% stroke			62% stroke			80% stroke			100% stroke					
					S_5	S_{v5}	S_{A5}	F_5	S_6	S_{v6}	S_{A6}	F_6	S_7	S_{v7}	S_{A7}	F_7	S_n	L_n	F_n
241.15.40.051	40,0	20,0	51	179,0	11,6	4,8	6,8	2076	13,0	6,3	6,7	2327	16,8	12,2	4,6	3007	21,0	30,0	3759,0
241.15.40.064	40,0	20,0	64	140,0	14,3	6,0	8,3	2002	16,1	7,8	8,3	2254	20,8	15,1	5,7	2912	26,0	38,0	3640,0
241.15.40.076	40,0	20,0	76	108,1	17,6	7,4	10,2	1903	19,8	9,6	10,2	2140	25,6	18,6	7,0	2767	32,0	44,0	3459,2
241.15.40.089	40,0	20,0	89	90,7	20,4	8,5	11,9	1850	22,9	11,1	11,8	2077	29,6	21,5	8,1	2685	37,0	52,0	3355,9
241.15.40.102	40,0	20,0	102	81,0	23,7	9,9	13,8	1920	26,7	12,9	13,8	2163	34,4	24,9	9,5	2786	43,0	59,0	3483,0
241.15.40.115	40,0	20,0	115	71,8	26,4	11,0	15,4	1896	29,8	14,4	15,4	2140	38,4	27,8	10,6	2757	48,0	67,0	3446,4
241.15.40.127	40,0	20,0	127	62,8	29,7	12,4	17,3	1865	33,5	16,2	17,3	2104	43,2	31,3	11,9	2713	54,0	73,0	3391,2
241.15.40.139	40,0	20,0	139	57,6	32,5	13,6	18,9	1872	36,6	17,7	18,9	2108	47,2	34,2	13,0	2719	59,0	80,0	3398,4
241.15.40.152	40,0	20,0	152	51,6	35,8	15,0	20,8	1847	40,3	19,5	20,8	2079	52,0	37,7	14,3	2683	65,0	87,0	3354,0
241.15.40.178	40,0	20,0	178	44,2	41,8	17,5	24,3	1848	47,1	22,8	24,3	2082	60,8	44,1	16,7	2687	76,0	102,0	3359,2
241.15.40.203	40,0	20,0	203	36,7	47,9	20,0	27,9	1758	53,9	26,1	27,8	1978	69,6	50,5	19,1	2554	87,0	116,0	3192,9
241.15.40.254	40,0	20,0	254	30,1	60,5	25,3	35,2	1821	68,2	33,0	35,2	2053	88,0	63,8	24,2	2649	110,0	144,0	3311,0
241.15.40.305	40,0	20,0	305	24,6	72,1	30,1	42,0	1774	81,2	39,3	41,9	1998	104,8	76,0	28,8	2578	131,0	174,0	3222,6



High Performance Compression Springs DIN ISO 10243

- D_h = dia. of guide sleeve
- D_d = diameter of guide pin
- L₀ = free length of spring
- L_{1...L_n} = length of loaded spring (mm) as related to spring forces F_{1...F_n}
- L_{BL} = length of compacted-spring (i.e. wire-to-wire)
- F_{1...F_n} = forces (N) as related to length of spring L_{1...L_n}
- S_{v1...S_{v7}} = recommend. preload. compression, as relat. to compress. S_{1...S₇}
- S_{1...S_n} = compr. as related to spring forces F_{1...F_n}
- R = spring rate (N/mm)
- S_{A1...S_{A7}} = working stroke (mm)



241.15. High Performance Compression Springs DIN ISO 10243 Colour: „Blue“

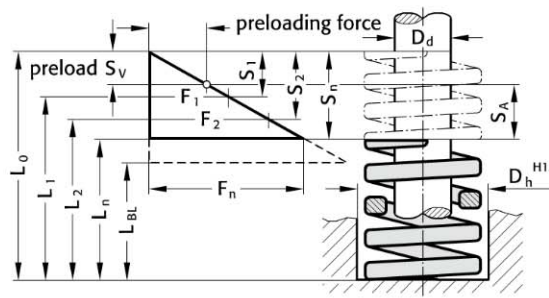
Order No	D _h	D _d	L ₀	R	30% stroke				40% stroke				45% stroke				50% stroke			
					S ₁	S _{v1}	S _{A1}	F ₁	S ₂	S _{v2}	S _{A2}	F ₂	S ₃	S _{v3}	S _{A3}	F ₃	S ₄	S _{v4}	S _{A4}	F ₄
241.15.50.064	50,0	25,0	64	209,1	8,1	3,5	4,6	1694	10,8	3,5	7,3	2258	12,2	3,5	8,7	2551	13,5	4,9	8,6	2823
241.15.50.076	50,0	25,0	76	168,1	9,6	4,2	5,4	1614	12,8	4,2	8,6	2152	14,4	4,2	10,2	2421	16,0	5,8	10,2	2690
241.15.50.089	50,0	25,0	89	140,0	11,1	4,8	6,3	1554	14,8	4,8	10,0	2072	16,7	4,8	11,9	2338	18,5	6,7	11,8	2590
241.15.50.102	50,0	25,0	102	119,0	12,9	5,6	7,3	1535	17,2	5,6	11,6	2047	19,4	5,6	13,8	2309	21,5	7,7	13,8	2559
241.15.50.115	50,0	25,0	115	106,0	14,7	6,4	8,3	1558	19,6	6,4	13,2	2078	22,1	6,4	15,7	2343	24,5	8,8	15,7	2597
241.15.50.127	50,0	25,0	127	97,0	16,2	7,0	9,2	1571	21,6	7,0	14,6	2095	24,3	7,0	17,3	2357	27,0	9,7	17,3	2619
241.15.50.139	50,0	25,0	139	87,0	17,7	7,7	10,0	1540	23,6	7,7	15,9	2053	26,6	7,7	18,9	2314	29,5	10,6	18,9	2567
241.15.50.152	50,0	25,0	152	80,1	19,8	8,6	11,2	1586	26,4	8,6	17,8	2115	29,7	8,6	21,1	2379	33,0	11,9	21,1	2643
241.15.50.178	50,0	25,0	178	69,6	23,1	10,0	13,1	1608	30,8	10,0	20,8	2144	34,7	10,0	24,7	2415	38,5	13,9	24,6	2680
241.15.50.203	50,0	25,0	203	59,8	26,4	11,4	15,0	1579	35,2	11,4	23,8	2105	39,6	11,4	28,2	2368	44,0	15,8	28,2	2631
241.15.50.229	50,0	25,0	229	50,9	30,0	13,0	17,0	1527	40,0	13,0	27,0	2036	45,0	13,0	32,0	2291	50,0	18,0	32,0	2545
241.15.50.254	50,0	25,0	254	44,0	35,1	15,2	19,9	1544	46,8	15,2	31,6	2059	52,7	15,2	37,5	2319	58,5	21,1	37,4	2574
241.15.50.305	50,0	25,0	305	38,7	40,2	17,4	22,8	1556	53,6	17,4	36,2	2074	60,3	17,4	42,9	2334	67,0	24,1	42,9	2593

Order No	D _h	D _d	L ₀	R	55% stroke				62% stroke				80% stroke				100% stroke			
					S ₅	S _{v5}	S _{A5}	F ₅	S ₆	S _{v6}	S _{A6}	F ₆	S ₇	S _{v7}	S _{A7}	F ₇	S _n	L _n	F _n	
241.15.50.064	50,0	25,0	64	209,1	14,9	6,2	8,7	3116	16,7	8,1	8,6	3492	21,6	15,7	5,9	4517	27,0	37,0	5645,7	
241.15.50.076	50,0	25,0	76	168,1	17,6	7,4	10,2	2959	19,8	9,6	10,2	3328	25,6	18,6	7,0	4303	32,0	44,0	5379,2	
241.15.50.089	50,0	25,0	89	140,0	20,4	8,5	11,9	2856	22,9	11,1	11,8	3206	29,6	21,5	8,1	4144	37,0	52,0	5180,0	
241.15.50.102	50,0	25,0	102	119,0	23,7	9,9	13,8	2820	26,7	12,9	13,8	3177	34,4	24,9	9,5	4094	43,0	59,0	5117,0	
241.15.50.115	50,0	25,0	115	106,0	27,0	11,3	15,7	2862	30,4	14,7	15,7	3222	39,2	28,4	10,8	4155	49,0	66,0	5194,0	
241.15.50.127	50,0	25,0	127	97,0	29,7	12,4	17,3	2881	33,5	16,2	17,3	3250	43,2	31,3	11,9	4190	54,0	73,0	5238,0	
241.15.50.139	50,0	25,0	139	87,0	32,5	13,6	18,9	2828	36,6	17,7	18,9	3184	47,2	34,2	13,0	4106	59,0	80,0	5133,0	
241.15.50.152	50,0	25,0	152	80,1	36,3	15,2	21,1	2908	40,9	19,8	21,1	3276	52,8	38,3	14,5	4229	66,0	86,0	5286,6	
241.15.50.178	50,0	25,0	178	69,6	42,4	17,7	24,7	2951	47,7	23,1	24,6	3320	61,6	44,7	16,9	4287	77,0	101,0	5359,2	
241.15.50.203	50,0	25,0	203	59,8	48,4	20,2	28,2	2894	54,6	26,4	28,2	3265	70,4	51,0	19,4	4210	88,0	115,0	5262,4	
241.15.50.229	50,0	25,0	229	50,9	55,0	23,0	32,0	2800	62,0	30,0	32,0	3156	80,0	58,0	22,0	4072	100,0	129,0	5090,0	
241.15.50.254	50,0	25,0	254	44,0	64,4	26,9	37,5	2834	72,5	35,1	37,4	3190	93,6	67,9	25,7	4118	117,0	137,0	5148,0	
241.15.50.305	50,0	25,0	305	38,7	73,7	30,8	42,9	2852	83,1	40,2	42,9	3216	107,2	77,7	29,5	4149	134,0	171,0	5185,8	



High Performance Compression Springs DIN ISO 10243

- D_h = dia. of guide sleeve
- D_d = diameter of guide pin
- L_0 = free length of spring
- $L_1...L_n$ = length of loaded spring (mm) as related to spring forces $F_1...F_n$
- L_{BL} = length of compacted-spring (i.e. wire-to-wire)
- $F_1...F_n$ = forces (N) as related to length of spring $L_1...L_n$
- $S_{v1}...S_{v7}$ = recommend. preload. compression, as relat. to compress. $S_1...S_7$
- $S_1...S_n$ = compr. as related to spring forces $F_1...F_n$
- R = spring rate (N/mm)
- $S_{A1}...S_{A7}$ = working stroke (mm)



241.15. High Performance Compression Springs DIN ISO 10243 Colour: „Blue“

Order No	D_h	D_d	L_0	R	30% stroke			40% stroke			45% stroke			50% stroke						
					S_1	S_{v1}	S_{A1}	F_1	S_2	S_{v2}	S_{A2}	F_2	S_3	S_{v3}	S_{A3}	F_3	S_4	S_{v4}	S_{A4}	F_4
241.15.63.076	63,0	38,0	76	312,1	9,6	4,2	5,4	2996	12,8	4,2	8,6	3995	14,4	4,2	10,2	4494	16,0	5,8	10,2	4994
241.15.63.089	63,0	38,0	89	260,1	11,4	4,9	6,5	2965	15,2	4,9	10,3	3954	17,1	4,9	12,2	4448	19,0	6,8	12,2	4942
241.15.63.102	63,0	38,0	102	221,1	13,2	5,7	7,5	2919	17,6	5,7	11,9	3891	19,8	5,7	14,1	4378	22,0	7,9	14,1	4864
241.15.63.115	63,0	38,0	115	187,0	15,0	6,5	8,5	2805	20,0	6,5	13,5	3740	22,5	6,5	16,0	4208	25,0	9,0	16,0	4675
241.15.63.127	63,0	38,0	127	168,1	16,8	7,3	9,5	2824	22,4	7,3	15,1	3765	25,2	7,3	17,9	4236	28,0	10,1	17,9	4707
241.15.63.152	63,0	38,0	152	136,0	20,1	8,7	11,4	2734	26,8	8,7	18,1	3645	30,2	8,7	21,5	4107	33,5	12,1	21,4	4556
241.15.63.178	63,0	38,0	178	114,0	23,4	10,1	13,3	2668	31,2	10,1	21,1	3557	35,1	10,1	25,0	4001	39,0	14,0	25,0	4446
241.15.63.203	63,0	38,0	203	100,0	27,0	11,7	15,3	2700	36,0	11,7	24,3	3600	40,5	11,7	28,8	4050	45,0	16,2	28,8	4500
241.15.63.229	63,0	38,0	229	89,3	30,6	13,3	17,3	2733	40,8	13,3	27,5	3643	45,9	13,3	32,6	4099	51,0	18,4	32,6	4554
241.15.63.254	63,0	38,0	254	78,5	34,5	15,0	19,5	2708	46,0	15,0	31,0	3611	51,8	15,0	36,8	4066	57,5	20,7	36,8	4514
241.15.63.305	63,0	38,0	305	64,8	41,4	17,9	23,5	2683	55,2	17,9	37,3	3577	62,1	17,9	44,2	4024	69,0	24,8	44,2	4471

Order No	D_h	D_d	L_0	R	55% stroke			62% stroke			80% stroke			100% stroke					
					S_5	S_{v5}	S_{A5}	F_5	S_6	S_{v6}	S_{A6}	F_6	S_7	S_{v7}	S_{A7}	F_7	S_n	L_n	F_n
241.15.63.076	63,0	38,0	76	312,1	17,6	7,4	10,2	5493	19,8	9,6	10,2	6180	25,6	18,6	7,0	7990	32,0	44,0	9987,2
241.15.63.089	63,0	38,0	89	260,1	20,9	8,7	12,2	5436	23,6	11,4	12,2	6138	30,4	22,0	8,4	7907	38,0	51,0	9883,8
241.15.63.102	63,0	38,0	102	221,1	24,2	10,1	14,1	5351	27,3	13,2	14,1	6036	35,2	25,5	9,7	7783	44,0	58,0	9728,4
241.15.63.115	63,0	38,0	115	187,0	27,5	11,5	16,0	5143	31,0	15,0	16,0	5797	40,0	29,0	11,0	7480	50,0	65,0	9350,0
241.15.63.127	63,0	38,0	127	168,1	30,8	12,9	17,9	5177	34,7	16,8	17,9	5833	44,8	32,5	12,3	7531	56,0	71,0	9413,6
241.15.63.152	63,0	38,0	152	136,0	36,9	15,4	21,5	5018	41,5	20,1	21,4	5644	53,6	38,9	14,7	7290	67,0	85,0	9112,0
241.15.63.178	63,0	38,0	178	114,0	42,9	17,9	25,0	4891	48,4	23,4	25,0	5518	62,4	45,2	17,2	7114	78,0	100,0	8892,0
241.15.63.203	63,0	38,0	203	100,0	49,5	20,7	28,8	4950	55,8	27,0	28,8	5580	72,0	52,2	19,8	7200	90,0	113,0	9000,0
241.15.63.229	63,0	38,0	229	89,3	56,1	23,5	32,6	5010	63,2	30,6	32,6	5644	81,6	59,2	22,4	7287	102,0	127,0	9108,6
241.15.63.254	63,0	38,0	254	78,5	63,3	26,5	36,8	4969	71,3	34,5	36,8	5597	92,0	66,7	25,3	7222	115,0	139,0	9027,5
241.15.63.305	63,0	38,0	305	64,8	75,9	31,7	44,2	4918	85,6	41,4	44,2	5547	110,4	80,0	30,4	7154	138,0	167,0	8942,4