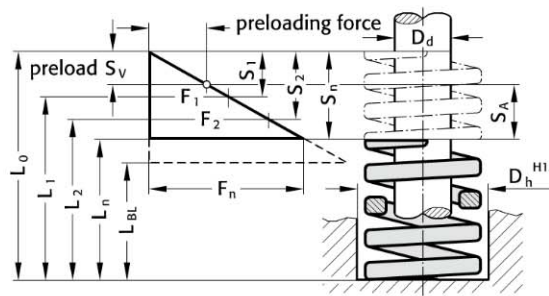


High Performance Compression Springs DIN ISO 10243

- D_h = dia. of guide sleeve
- D_d = diameter of guide pin
- L₀ = free length of spring
- L₁...L_n = length of loaded spring (mm) as related to spring forces F₁...F_n
- L_{BL} = length of compacted-spring (i.e. wire-to-wire)
- F₁...F_n = forces (N) as related to length of spring L₁...L_n
- S_{v1}...S_{v7} = recommend. preloa. compression, as relat. to compr. S₁...S₇
- S₁...S_n = compr. as related to spring forces F₁...F_n
- R = spring rate (N/mm)
- S_{A1}...S_{A7} = working stroke (mm)



241.16. High Performance Compression Springs DIN ISO 10243 Colour: „Red“

Order No	D _h	D _d	L ₀	R	30% stroke				40% stroke				45% stroke				50% stroke			
					S ₁	S _{v1}	S _{A1}	F ₁	S ₂	S _{v2}	S _{A2}	F ₂	S ₃	S _{v3}	S _{A3}	F ₃	S ₄	S _{v4}	S _{A4}	F ₄
241.16.10.025	10,0	5,0	25	22,6	2,7	1,2	1,5	61	3,6	1,2	2,4	81	4,0	1,2	2,8	90	4,5	1,6	2,9	102
241.16.10.032	10,0	5,0	32	17,7	3,5	1,5	2,0	62	4,7	1,5	3,2	83	5,3	1,5	3,8	94	5,9	2,1	3,8	104
241.16.10.038	10,0	5,0	38	16,7	4,2	1,8	2,4	70	5,6	1,8	3,8	94	6,3	1,8	4,5	105	7,0	2,5	4,5	117
241.16.10.044	10,0	5,0	44	14,7	5,1	2,2	2,9	75	6,8	2,2	4,6	100	7,7	2,2	5,5	113	8,5	3,1	5,4	125
241.16.10.051	10,0	5,0	51	12,8	5,7	2,5	3,2	73	7,6	2,5	5,1	97	8,6	2,5	6,1	110	9,5	3,4	6,1	122
241.16.10.064	10,0	5,0	64	10,8	7,5	3,3	4,2	81	10,0	3,3	6,7	108	11,3	3,3	8,0	122	12,5	4,5	8,0	135
241.16.10.076	10,0	5,0	76	7,8	8,7	3,8	4,9	68	11,6	3,8	7,8	90	13,1	3,8	9,3	102	14,5	5,2	9,3	113
241.16.10.305	10,0	5,0	305	2,0	36,0	15,6	20,4	72	48,0	15,6	32,4	96	54,0	15,6	38,4	108	60,0	21,6	38,4	120

Order No	D _h	D _d	L ₀	R	55% stroke				62% stroke				80% stroke				100% stroke			
					S ₅	S _{v5}	S _{A5}	F ₅	S ₆	S _{v6}	S _{A6}	F ₆	S ₇	S _{v7}	S _{A7}	F ₇	S _n	L _n	F _n	
241.16.10.025	10,0	5,0	25	22,6	4,9	2,0	2,9	111	5,5	2,7	2,8	124	7,1	5,2	1,9	160	8,9	16,1	201,1	
241.16.10.032	10,0	5,0	32	17,7	6,4	2,7	3,7	113	7,3	3,5	3,8	129	9,4	6,8	2,6	166	11,7	20,3	207,1	
241.16.10.038	10,0	5,0	38	16,7	7,7	3,2	4,5	129	8,7	4,2	4,5	145	11,2	8,1	3,1	187	14,0	24,0	233,8	
241.16.10.044	10,0	5,0	44	14,7	9,4	3,9	5,5	138	10,5	5,1	5,4	154	13,6	9,9	3,7	200	17,0	27,0	249,9	
241.16.10.051	10,0	5,0	51	12,8	10,5	4,4	6,1	134	11,8	5,7	6,1	151	15,2	11,0	4,2	195	19,0	32,0	243,2	
241.16.10.064	10,0	5,0	64	10,8	13,8	5,8	8,0	149	15,5	7,5	8,0	167	20,0	14,5	5,5	216	25,0	39,0	270,0	
241.16.10.076	10,0	5,0	76	7,8	16,0	6,7	9,3	125	18,0	8,7	9,3	140	23,2	16,8	6,4	181	29,0	47,0	226,2	
241.16.10.305	10,0	5,0	305	2,0	66,0	27,6	38,4	132	74,4	36,0	38,4	149	96,0	69,6	26,4	192	120,0	185,0	240,0	



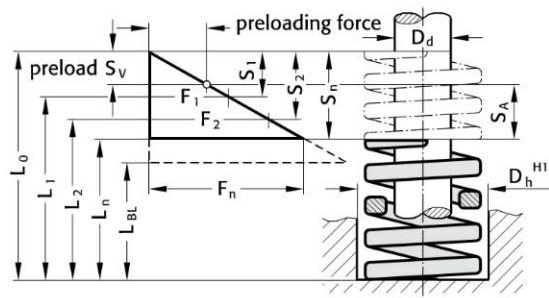
241.17. High Performance Compression Springs DIN ISO 10243 Colour: „Yellow“

Order No	D _h	D _d	L ₀	R	30% stroke				40% stroke				45% stroke				50% stroke			
					S ₁	S _{v1}	S _{A1}	F ₁	S ₂	S _{v2}	S _{A2}	F ₂	S ₃	S _{v3}	S _{A3}	F ₃	S ₄	S _{v4}	S _{A4}	F ₄
241.17.10.025	10,0	5,0	25	34,3	2,1	0,9	1,2	72	2,8	0,9	1,9	96	3,1	0,9	2,2	106	3,5	1,4	2,1	120
241.17.10.032	10,0	5,0	32	25,5	2,4	1,0	1,4	61	3,2	1,0	2,2	82	3,6	1,0	2,6	92	4,0	1,5	2,5	102
241.17.10.038	10,0	5,0	38	21,6	3,5	1,5	2,0	76	4,6	1,5	3,1	99	5,2	1,5	3,7	112	5,8	2,2	3,6	125
241.17.10.044	10,0	5,0	44	17,9	3,9	1,7	2,2	70	5,2	1,7	3,5	93	5,8	1,7	4,1	104	6,5	2,5	4,0	116
241.17.10.051	10,0	5,0	51	15,1	4,5	1,9	2,6	68	6,0	1,9	4,1	91	6,7	1,9	4,8	101	7,5	2,9	4,6	113
241.17.10.064	10,0	5,0	64	12,3	6,4	2,8	3,6	78	8,5	2,8	5,7	104	9,6	2,8	6,8	118	10,7	4,1	6,6	131
241.17.10.076	10,0	5,0	76	10,2	7,4	3,2	4,2	75	9,8	3,2	6,6	100	11,1	3,2	7,9	113	12,3	4,7	7,6	125
241.17.10.305	10,0	5,0	305	2,5	31,2	13,5	17,7	76	41,6	13,5	28,1	102	46,8	13,5	33,3	115	52,0	20,0	32,0	127

Order No	D _h	D _d	L ₀	R	55% stroke				62% stroke				80% stroke				100% stroke			
					S ₅	S _{v5}	S _{A5}	F ₅	S ₆	S _{v6}	S _{A6}	F ₆	S ₇	S _{v7}	S _{A7}	F ₇	S _n	L _n	F _n	
241.17.10.025	10,0	5,0	25	34,3	3,8	1,7	2,1	130	4,3	2,2	2,1	148	5,6	4,1	1,5	192	7,0	18,0	240,4	
241.17.10.032	10,0	5,0	32	25,5	4,4	1,9	2,5	112	5,0	2,5	2,5	128	6,4	4,7	1,7	163	8,0	24,0	204,1	
241.17.10.038	10,0	5,0	38	21,6	6,4	2,8	3,6	138	7,2	3,6	3,6	155	9,3	6,8	2,5	201	11,6	26,4	250,3	
241.17.10.044	10,0	5,0	44	17,9	7,2	3,1	4,1	129	8,1	4,1	4,0	145	10,4	7,6	2,8	186	13,0	31,0	232,1	
241.17.10.051	10,0	5,0	51	15,1	8,2	3,6	4,6	124	9,3	4,7	4,6	141	12,0	8,8	3,2	181	15,0	36,0	226,7	
241.17.10.064	10,0	5,0	64	12,3	11,7	5,2	6,5	143	13,2	6,7	6,5	162	17,0	12,4	4,6	208	21,3	42,7	261,1	
241.17.10.076	10,0	5,0	76	10,2	13,5	6,0	7,5	138	15,2	7,7	7,5	155	19,7	14,4	5,3	201	24,6	51,4	250,9	
241.17.10.305	10,0	5,0	305	2,5	57,2	25,2	32,0	140	64,5	32,5	32,0	158	83,2	60,8	22,4	204	104,0	201,0	254,8	

High Performance Compression Springs DIN ISO 10243

- D_h = dia. of guide sleeve
- D_d = diameter of guide pin
- L₀ = free length of spring
- L_{1...L_n} = length of loaded spring (mm) as related to spring forces F_{1...F_n}
- L_{BL} = length of compacted-spring (i.e. wire-to-wire)
- F_{1...F_n} = forces (N) as related to length of spring L_{1...L_n}
- S_{v1...S_{v7}} = recommend. preloa. compression, as relat. to compr. S_{1...S₇}
- S_{1...S_n} = compr. as related to spring forces F_{1...F_n}
- R = spring rate (N/mm)
- S_{A1...S_{A7}} = working stroke (mm)



241.16. High Performance Compression Springs DIN ISO 10243 Colour: „Red“

Order No	D _h	D _d	L ₀	R	30% stroke				40% stroke				45% stroke				50% stroke			
					S ₁	S _{v1}	S _{A1}	F ₁	S ₂	S _{v2}	S _{A2}	F ₂	S ₃	S _{v3}	S _{A3}	F ₃	S ₄	S _{v4}	S _{A4}	F ₄
241.16.13.025	12,5	6,3	25	42,2	2,6	1,1	1,5	110	3,5	1,1	2,4	148	3,9	1,1	2,8	165	4,4	1,6	2,8	186
241.16.13.032	12,5	6,3	32	33,4	3,3	1,4	1,9	110	4,4	1,4	3,0	147	5,0	1,4	3,6	167	5,5	2,0	3,5	184
241.16.13.038	12,5	6,3	38	29,4	4,1	1,8	2,3	121	5,4	1,8	3,6	159	6,1	1,8	4,3	179	6,8	2,4	4,4	200
241.16.13.044	12,5	6,3	44	24,5	4,8	2,1	2,7	118	6,4	2,1	4,3	157	7,2	2,1	5,1	176	8,0	2,9	5,1	196
241.16.13.051	12,5	6,3	51	19,6	5,7	2,5	3,2	112	7,6	2,5	5,1	149	8,6	2,5	6,1	169	9,5	3,4	6,1	186
241.16.13.064	12,5	6,3	64	14,7	7,2	3,1	4,1	106	9,6	3,1	6,5	141	10,8	3,1	7,7	159	12,0	4,3	7,7	176
241.16.13.076	12,5	6,3	76	13,7	8,7	3,8	4,9	119	11,6	3,8	7,8	159	13,1	3,8	9,3	179	14,5	5,2	9,3	199
241.16.13.089	12,5	6,3	89	11,8	9,9	4,3	5,6	117	13,2	4,3	8,9	156	14,9	4,3	10,6	176	16,5	5,9	10,6	195
241.16.13.305	12,5	6,3	305	2,9	36,0	15,6	20,4	104	48,0	15,6	32,4	139	54,0	15,6	38,4	157	60,0	21,6	38,4	174

Order No	D _h	D _d	L ₀	R	55% stroke				62% stroke				80% stroke				100% stroke			
					S ₅	S _{v5}	S _{A5}	F ₅	S ₆	S _{v6}	S _{A6}	F ₆	S ₇	S _{v7}	S _{A7}	F ₇	S _n	L _n	F _n	
241.16.13.025	12,5	6,3	25	42,2	4,8	2,0	2,8	203	5,4	2,6	2,8	228	7,0	5,0	2,0	295	8,7	16,3	367,1	
241.16.13.032	12,5	6,3	32	33,4	6,1	2,5	3,6	204	6,8	3,3	3,5	227	8,8	6,4	2,4	294	11,0	21,0	367,4	
241.16.13.038	12,5	6,3	38	29,4	7,4	3,1	4,3	218	8,4	4,1	4,3	247	10,8	7,8	3,0	318	13,5	24,5	396,9	
241.16.13.044	12,5	6,3	44	24,5	8,8	3,7	5,1	216	9,9	4,8	5,1	243	12,8	9,3	3,5	314	16,0	28,0	392,0	
241.16.13.051	12,5	6,3	51	19,6	10,5	4,4	6,1	206	11,8	5,7	6,1	231	15,2	11,0	4,2	298	19,0	32,0	372,4	
241.16.13.064	12,5	6,3	64	14,7	13,2	5,5	7,7	194	14,9	7,2	7,7	219	19,2	13,9	5,3	282	24,0	40,0	352,8	
241.16.13.076	12,5	6,3	76	13,7	16,0	6,7	9,3	219	18,0	8,7	9,3	247	23,2	16,8	6,4	318	29,0	47,0	397,3	
241.16.13.089	12,5	6,3	89	11,8	18,2	7,6	10,6	215	20,5	9,9	10,6	242	26,4	19,1	7,3	312	33,0	56,0	389,4	
241.16.13.305	12,5	6,3	305	2,9	66,0	27,6	38,4	191	74,4	36,0	38,4	216	96,0	69,6	26,4	278	120,0	185,0	348,0	



241.17. High Performance Compression Springs DIN ISO 10243 Colour: „Yellow“

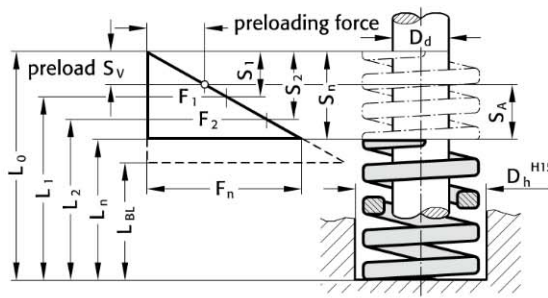
Order No	D _h	D _d	L ₀	R	30% stroke				40% stroke				45% stroke				50% stroke			
					S ₁	S _{v1}	S _{A1}	F ₁	S ₂	S _{v2}	S _{A2}	F ₂	S ₃	S _{v3}	S _{A3}	F ₃	S ₄	S _{v4}	S _{A4}	F ₄
241.17.13.025	12,5	6,3	25	58,6	2,7	1,2	1,5	158	3,6	1,2	2,4	211	4,1	1,2	2,9	237	4,5	1,6	2,9	264
241.17.13.032	12,5	6,3	32	43,9	3,2	1,4	1,8	140	4,2	1,4	2,9	186	4,8	1,4	3,4	209	5,3	1,9	3,4	233
241.17.13.038	12,5	6,3	38	36,0	3,9	1,7	2,2	140	5,2	1,7	3,5	187	5,9	1,7	4,2	211	6,5	2,3	4,2	234
241.17.13.044	12,5	6,3	44	30,3	4,7	2,0	2,6	141	6,2	2,0	4,2	188	7,0	2,0	5,0	211	7,8	2,8	5,0	235
241.17.13.051	12,5	6,3	51	26,2	5,4	2,3	3,1	141	7,2	2,3	4,9	189	8,1	2,3	5,8	212	9,0	3,2	5,8	236
241.17.13.064	12,5	6,3	64	21,2	6,6	2,9	3,7	140	8,8	2,9	5,9	187	9,9	2,9	7,0	210	11,0	4,0	7,0	233
241.17.13.076	12,5	6,3	76	17,1	8,1	3,5	4,6	139	10,8	3,5	7,3	185	12,2	3,5	8,6	208	13,5	4,9	8,6	231
241.17.13.089	12,5	6,3	89	14,5	9,9	4,3	5,6	144	13,2	4,3	8,9	191	14,9	4,3	10,6	215	16,5	5,9	10,6	239
241.17.13.305	12,5	6,3	305	4,3	33,6	14,6	19,0	144	44,8	14,6	30,2	193	50,4	14,6	35,8	217	56,0	20,2	35,8	241

Order No	D _h	D _d	L ₀	R	55% stroke				62% stroke				80% stroke				100% stroke			
					S ₅	S _{v5}	S _{A5}	F ₅	S ₆	S _{v6}	S _{A6}	F ₆	S ₇	S _{v7}	S _{A7}	F ₇	S _n	L _n	F _n	
241.17.13.025	12,5	6,3	25	58,6	5,0	2,1	2,9	290	5,6	2,7	2,9	327	7,2	5,2	2,0	422	9,0	16,0	527,1	
241.17.13.032	12,5	6,3	32	43,9	5,8	2,4	3,4	256	6,6	3,2	3,4	289	8,5	6,1	2,3	372	10,6	21,4	465,3	
241.17.13.038	12,5	6,3	38	36,0	7,2	3,0	4,2	257	8,1	3,9	4,2	290	10,4	7,5	2,9	374	13,0	25,0	468,0	
241.17.13.044	12,5	6,3	44	30,3	8,5	3,6	5,0	258	9,6	4,7	5,0	291	12,4	9,0	3,4	376	15,5	28,5	469,7	
241.17.13.051	12,5	6,3	51	26,2	9,9	4,1	5,8	259	11,2	5,4	5,8	292	14,4	10,4	4,0	377	18,0	33,0	471,6	
241.17.13.064	12,5	6,3	64	21,2	12,1	5,1	7,0	257	13,6	6,6	7,0	289	17,6	12,8	4,8	373	22,0	42,0	466,4	
241.17.13.076	12,5	6,3	76	17,1	14,9	6,2	8,6	254	16,7	8,1	8,6	286	21,6	15,7	5,9	369	27,0	49,0	461,7	
241.17.13.089	12,5	6,3	89	14,5	18,2	7,6	10,6	263	20,5	9,9	10,6	297	26,4	19,1	7,3	383	33,0	56,0	478,5	
241.17.13.305	12,5	6,3	305	4,3	61,6	25,8	35,8	265	69,4	33,6	35,8	299	89,6	65,0	24,6	385	112,0	193,0	481,6	



High Performance Compression Springs DIN ISO 10243

- D_h = dia. of guide sleeve
- D_d = diameter of guide pin
- L_0 = free length of spring
- $L_1...L_n$ = length of loaded spring (mm) as related to spring forces $F_1...F_n$
- L_{BL} = length of compacted-spring (i.e. wire-to-wire)
- $F_1...F_n$ = forces (N) as related to length of spring $L_1...L_n$
- $S_{v1}...S_{v7}$ = recommend. preload. compression, as relat. to compress. $S_1...S_7$
- $S_1...S_n$ = compr. as related to spring forces $F_1...F_n$
- R = spring rate (N/mm)
- $S_{A1}...S_{A7}$ = working stroke (mm)



241.17. High Performance Compression Springs DIN ISO 10243 Colour: „Yellow“

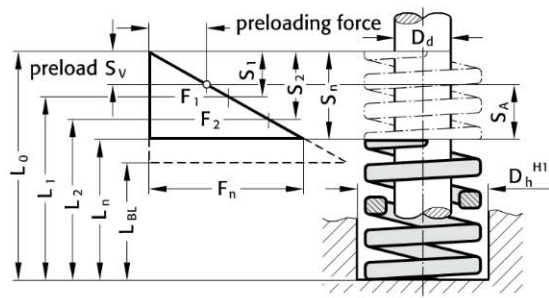
Order No	D_h	D_d	L_0	R	30% stroke			40% stroke			45% stroke			50% stroke						
					S_1	S_{v1}	S_{A1}	F_1	S_2	S_{v2}	S_{A2}	F_2	S_3	S_{v3}	S_{A3}	F_3	S_4	S_{v4}	S_{A4}	F_4
241.17.16.025	16,0	8,0	25	118	2,7	1,2	1,5	319	3,6	1,2	2,4	425	4,1	1,2	2,9	484	4,5	1,6	2,9	531
241.17.16.032	16,0	8,0	32	89,1	3,2	1,4	1,8	285	4,3	1,4	2,9	383	4,9	1,4	3,5	437	5,4	1,9	3,5	481
241.17.16.038	16,0	8,0	38	72,1	3,9	1,7	2,2	281	5,2	1,7	3,5	375	5,9	1,7	4,2	425	6,5	2,3	4,2	469
241.17.16.044	16,0	8,0	44	60,9	4,5	2,0	2,5	274	6,0	2,0	4,0	365	6,8	2,0	4,8	414	7,5	2,7	4,8	457
241.17.16.051	16,0	8,0	51	52,3	5,4	2,3	3,1	282	7,2	2,3	4,9	377	8,1	2,3	5,8	424	9,0	3,2	5,8	471
241.17.16.064	16,0	8,0	64	41,2	6,6	2,9	3,7	272	8,8	2,9	5,9	363	9,9	2,9	7,0	408	11,0	4,0	7,0	453
241.17.16.076	16,0	8,0	76	34,1	8,0	3,4	4,6	273	10,6	3,4	7,2	361	11,9	3,4	8,5	406	13,3	4,8	8,5	454
241.17.16.089	16,0	8,0	89	29,5	9,5	4,1	5,4	280	12,6	4,1	8,5	372	14,2	4,1	10,1	419	15,8	5,7	10,1	466
241.17.16.102	16,0	8,0	102	25,6	11,0	4,7	6,3	282	14,6	4,7	9,9	374	16,4	4,7	11,7	420	18,3	6,6	11,7	468
241.17.16.305	16,0	8,0	305	8,4	33,0	14,3	18,7	277	44,0	14,3	29,7	370	49,5	14,3	35,2	416	55,0	19,8	35,2	462

Order No	D_h	D_d	L_0	R	55% stroke			62% stroke			80% stroke			100% stroke					
					S_5	S_{v5}	S_{A5}	F_5	S_6	S_{v6}	S_{A6}	F_6	S_7	S_{v7}	S_{A7}	F_7	S_n	L_n	F_n
241.17.16.025	16,0	8,0	25	118	5,0	2,1	2,9	590	5,6	2,7	2,9	661	7,2	5,2	2,0	850	9,0	16,0	1062,0
241.17.16.032	16,0	8,0	32	89,1	5,9	2,5	3,4	526	6,7	3,2	3,5	597	8,6	6,3	2,3	766	10,8	21,2	962,3
241.17.16.038	16,0	8,0	38	72,1	7,2	3,0	4,2	519	8,1	3,9	4,2	584	10,4	7,5	2,9	750	13,0	25,0	937,3
241.17.16.044	16,0	8,0	44	60,9	8,3	3,5	4,8	505	9,3	4,5	4,8	566	12,0	8,7	3,3	731	15,0	29,0	913,5
241.17.16.051	16,0	8,0	51	52,3	9,9	4,1	5,8	518	11,2	5,4	5,8	586	14,4	10,4	4,0	753	18,0	33,0	941,4
241.17.16.064	16,0	8,0	64	41,2	12,1	5,1	7,0	499	13,6	6,6	7,0	560	17,6	12,8	4,8	725	22,0	42,0	906,4
241.17.16.076	16,0	8,0	76	34,1	14,6	6,1	8,5	498	16,4	8,0	8,4	559	21,2	15,4	5,8	723	26,5	49,5	903,7
241.17.16.089	16,0	8,0	89	29,5	17,3	7,2	10,1	510	19,5	9,5	10,0	575	25,2	18,3	6,9	743	31,5	57,5	929,3
241.17.16.102	16,0	8,0	102	25,6	20,1	8,4	11,7	515	22,6	11,0	11,6	579	29,2	21,2	8,0	748	36,5	65,5	934,4
241.17.16.305	16,0	8,0	305	8,4	60,5	25,3	35,2	508	68,2	33,0	35,2	573	88,0	63,8	24,2	739	110,0	195,0	924,0



High Performance Compression Springs DIN ISO 10243

- D_h = dia. of guide sleeve
- D_d = diameter of guide pin
- L₀ = free length of spring
- L₁...L_n = length of loaded spring (mm) as related to spring forces F₁...F_n
- L_{BL} = length of compacted-spring (i.e. wire-to-wire)
- F₁...F_n = forces (N) as related to length of spring L₁...L_n
- S_{v1}...S_{v7} = recommend. preloa. compression, as relat. to compr. S₁...S₇
- S₁...S_n = compr. as related to spring forces F₁...F_n
- R = spring rate (N/mm)
- S_{A1}...S_{A7} = working stroke (mm)



241.17. High Performance Compression Springs DIN ISO 10243 Colour: „Yellow“

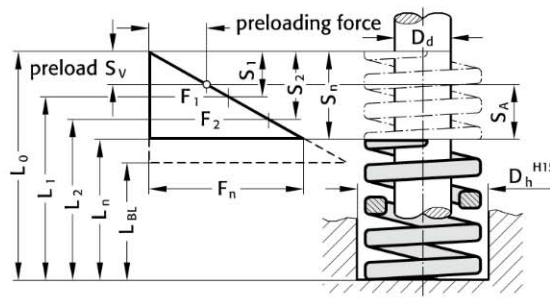
Order No	D _h	D _d	L ₀	R	30% stroke				40% stroke				45% stroke				50% stroke			
					S ₁	S _{v1}	S _{A1}	F ₁	S ₂	S _{v2}	S _{A2}	F ₂	S ₃	S _{v3}	S _{A3}	F ₃	S ₄	S _{v4}	S _{A4}	F ₄
241.17.20.025	20,0	10,0	25	293	2,3	1,0	1,3	674	3,1	1,0	2,1	908	3,5	1,0	2,5	1026	3,9	1,4	2,5	1143
241.17.20.032	20,0	10,0	32	224	2,9	1,3	1,6	650	3,9	1,3	2,6	874	4,4	1,3	3,1	986	4,9	1,8	3,1	1098
241.17.20.038	20,0	10,0	38	177	3,6	1,6	2,0	637	4,8	1,6	3,2	850	5,4	1,6	3,8	956	6,0	2,2	3,8	1062
241.17.20.044	20,0	10,0	44	149	4,2	1,8	2,4	626	5,6	1,8	3,8	834	6,3	1,8	4,5	939	7,0	2,5	4,5	1043
241.17.20.051	20,0	10,0	51	128	4,8	2,1	2,7	614	6,4	2,1	4,3	819	7,2	2,1	5,1	922	8,0	2,9	5,1	1024
241.17.20.064	20,0	10,0	64	99,1	6,3	2,7	3,6	624	8,4	2,7	5,7	832	9,5	2,7	6,8	941	10,5	3,8	6,7	1041
241.17.20.076	20,0	10,0	76	86,6	7,5	3,3	4,2	650	10,0	3,3	6,7	866	11,3	3,3	8,0	979	12,5	4,5	8,0	1083
241.17.20.089	20,0	10,0	89	69,6	9,0	3,9	5,1	626	12,0	3,9	8,1	835	13,5	3,9	9,6	940	15,0	5,4	9,6	1044
241.17.20.102	20,0	10,0	102	60,6	10,2	4,4	5,8	618	13,6	4,4	9,2	824	15,3	4,4	10,9	927	17,0	6,1	10,9	1030
241.17.20.115	20,0	10,0	115	53,1	11,4	4,9	6,5	605	15,2	4,9	10,3	807	17,1	4,9	12,2	908	19,0	6,8	12,2	1009
241.17.20.127	20,0	10,0	127	47,6	12,9	5,6	7,3	614	17,2	5,6	11,6	819	19,4	5,6	13,8	923	21,5	7,7	13,8	1023
241.17.20.139	20,0	10,0	139	43,1	14,1	6,1	8,0	608	18,8	6,1	12,7	810	21,2	6,1	15,1	914	23,5	8,5	15,0	1013
241.17.20.152	20,0	10,0	152	39,0	15,3	6,6	8,7	597	20,4	6,6	13,8	796	23,0	6,6	16,4	897	25,5	9,2	16,3	995
241.17.20.305	20,0	10,0	305	21,2	31,5	13,7	17,8	668	42,0	13,7	28,3	890	47,3	13,7	33,6	1003	52,5	18,9	33,6	1113

Order No	D _h	D _d	L ₀	R	55% stroke				62% stroke				80% stroke				100% stroke			
					S ₅	S _{v5}	S _{A5}	F ₅	S ₆	S _{v6}	S _{A6}	F ₆	S ₇	S _{v7}	S _{A7}	F ₇	S _n	L _n	F _n	
241.17.20.025	20,0	10,0	25	293	4,2	1,8	2,4	1231	4,8	2,3	2,5	1406	6,2	4,5	1,7	1817	7,7	17,3	2256,1	
241.17.20.032	20,0	10,0	32	224	5,4	2,3	3,1	1210	6,1	2,9	3,2	1366	7,8	5,7	2,1	1747	9,8	22,2	2195,2	
241.17.20.038	20,0	10,0	38	177	6,6	2,8	3,8	1168	7,4	3,6	3,8	1310	9,6	7,0	2,6	1699	12,0	26,0	2124,0	
241.17.20.044	20,0	10,0	44	149	7,7	3,2	4,5	1147	8,7	4,2	4,5	1296	11,2	8,1	3,1	1669	14,0	30,0	2086,0	
241.17.20.051	20,0	10,0	51	128	8,8	3,7	5,1	1126	9,9	4,8	5,1	1267	12,8	9,3	3,5	1638	16,0	35,0	2048,0	
241.17.20.064	20,0	10,0	64	99,1	11,6	4,8	6,8	1150	13,0	6,3	6,7	1288	16,8	12,2	4,6	1665	21,0	43,0	2081,1	
241.17.20.076	20,0	10,0	76	86,6	13,8	5,8	8,0	1195	15,5	7,5	8,0	1342	20,0	14,5	5,5	1732	25,0	51,0	2165,0	
241.17.20.089	20,0	10,0	89	69,6	16,5	6,9	9,6	1148	18,6	9,0	9,6	1295	24,0	17,4	6,6	1670	30,0	59,0	2088,0	
241.17.20.102	20,0	10,0	102	60,6	18,7	7,8	10,9	1133	21,1	10,2	10,9	1279	27,2	19,7	7,5	1648	34,0	68,0	2060,4	
241.17.20.115	20,0	10,0	115	53,1	20,9	8,7	12,2	1110	23,6	11,4	12,2	1253	30,4	22,0	8,4	1614	38,0	77,0	2017,8	
241.17.20.127	20,0	10,0	127	47,6	23,7	9,9	13,8	1128	26,7	12,9	13,8	1271	34,4	24,9	9,5	1637	43,0	84,0	2046,8	
241.17.20.139	20,0	10,0	139	43,1	25,9	10,8	15,1	1116	29,1	14,1	15,0	1254	37,6	27,3	10,3	1621	47,0	92,0	2025,7	
241.17.20.152	20,0	10,0	152	39,0	28,1	11,7	16,4	1096	31,6	15,3	16,3	1232	40,8	29,6	11,2	1591	51,0	101,0	1989,0	
241.17.20.305	20,0	10,0	305	21,2	57,8	24,2	33,6	1225	65,1	31,5	33,6	1380	84,0	60,9	23,1	1781	105,0	200,0	2226,0	



High Performance Compression Springs DIN ISO 10243

- D_h = dia. of guide sleeve
- D_d = diameter of guide pin
- L₀ = free length of spring
- L_{1...L_n} = length of loaded spring (mm) as related to spring forces F_{1...F_n}
- L_{BL} = length of compacted-spring (i.e. wire-to-wire)
- F_{1...F_n} = forces (N) as related to length of spring L_{1...L_n}
- S_{v1...S_{v7}} = recommend. preload. compression, as relat. to compress. S_{1...S₇}
- S_{1...S_n} = compr. as related to spring forces F_{1...F_n}
- R = spring rate (N/mm)
- S_{A1...S_{A7}} = working stroke (mm)



241.17. High Performance Compression Springs DIN ISO 10243 Colour: „Yellow“

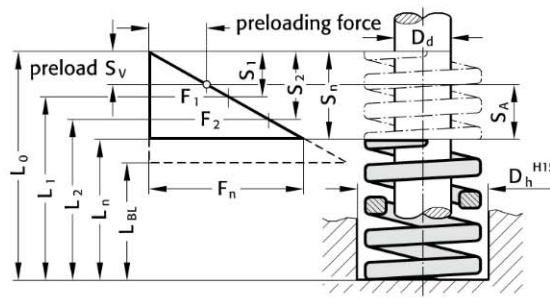
Order No	D _h	D _d	L ₀	R	30% stroke			40% stroke			45% stroke			50% stroke						
					S ₁	S _{v1}	S _{A1}	F ₁	S ₂	S _{v2}	S _{A2}	F ₂	S ₃	S _{v3}	S _{A3}	F ₃	S ₄	S _{v4}	S _{A4}	F ₄
241.17.25.032	25,0	12,5	32	375	3,0	1,3	1,7	1125	4,0	1,3	2,7	1500	4,5	1,3	3,2	1688	5,0	1,8	3,2	1875
241.17.25.038	25,0	12,5	38	346	3,6	1,6	2,0	1246	4,8	1,6	3,2	1661	5,4	1,6	3,8	1868	6,0	2,2	3,8	2076
241.17.25.044	25,0	12,5	44	244	4,2	1,8	2,4	1025	5,6	1,8	3,8	1366	6,3	1,8	4,5	1537	7,0	2,5	4,5	1708
241.17.25.051	25,0	12,5	51	208	4,8	2,1	2,7	998	6,4	2,1	4,3	1331	7,2	2,1	5,1	1498	8,0	2,9	5,1	1664
241.17.25.064	25,0	12,5	64	161	6,3	2,7	3,6	1014	8,4	2,7	5,7	1352	9,5	2,7	6,8	1530	10,5	3,8	6,7	1691
241.17.25.076	25,0	12,5	76	131	7,5	3,3	4,2	983	10,0	3,3	6,7	1310	11,3	3,3	8,0	1480	12,5	4,5	8,0	1638
241.17.25.089	25,0	12,5	89	111	8,7	3,8	4,9	966	11,6	3,8	7,8	1288	13,1	3,8	9,3	1454	14,5	5,2	9,3	1610
241.17.25.102	25,0	12,5	102	96,3	10,2	4,4	5,8	982	13,6	4,4	9,2	1310	15,3	4,4	10,9	1473	17,0	6,1	10,9	1637
241.17.25.115	25,0	12,5	115	85,7	11,7	5,1	6,6	1003	15,6	5,1	10,5	1337	17,6	5,1	12,5	1508	19,5	7,0	12,5	1671
241.17.25.127	25,0	12,5	127	76,3	12,9	5,6	7,3	984	17,2	5,6	11,6	1312	19,4	5,6	13,8	1480	21,5	7,7	13,8	1640
241.17.25.152	25,0	12,5	152	63,6	15,9	6,9	9,0	1011	21,2	6,9	14,3	1348	23,9	6,9	17,0	1520	26,5	9,5	17,0	1685
241.17.25.178	25,0	12,5	178	54,0	18,6	8,1	10,5	1004	24,8	8,1	16,7	1339	27,9	8,1	19,8	1507	31,0	11,2	19,8	1674
241.17.25.203	25,0	12,5	203	47,0	21,0	9,1	11,9	987	28,0	9,1	18,9	1316	31,5	9,1	22,4	1481	35,0	12,6	22,4	1645
241.17.25.305	25,0	12,5	305	30,9	32,4	14,0	18,4	1001	43,2	14,0	29,2	1335	48,6	14,0	34,6	1502	54,0	19,4	34,6	1669

Order No	D _h	D _d	L ₀	R	55% stroke			62% stroke			80% stroke			100% stroke					
					S ₅	S _{v5}	S _{A5}	F ₅	S ₆	S _{v6}	S _{A6}	F ₆	S ₇	S _{v7}	S _{A7}	F ₇	S _n	L _n	F _n
241.17.25.032	25,0	12,5	32	375	5,5	2,3	3,2	2063	6,2	3,0	3,2	2325	8,0	5,8	2,2	3000	10,0	22,0	3750,0
241.17.25.038	25,0	12,5	38	346	6,6	2,8	3,8	2284	7,4	3,6	3,8	2560	9,6	7,0	2,6	3322	12,0	26,0	4152,0
241.17.25.044	25,0	12,5	44	244	7,7	3,2	4,5	1879	8,7	4,2	4,5	2123	11,2	8,1	3,1	2733	14,0	30,0	3416,0
241.17.25.051	25,0	12,5	51	208	8,8	3,7	5,1	1830	9,9	4,8	5,1	2059	12,8	9,3	3,5	2662	16,0	35,0	3328,0
241.17.25.064	25,0	12,5	64	161	11,6	4,8	6,8	1868	13,0	6,3	6,7	2093	16,8	12,2	4,6	2705	21,0	43,0	3381,0
241.17.25.076	25,0	12,5	76	131	13,8	5,8	8,0	1808	15,5	7,5	8,0	2031	20,0	14,5	5,5	2620	25,0	51,0	3275,0
241.17.25.089	25,0	12,5	89	111	16,0	6,7	9,3	1776	18,0	8,7	9,3	1998	23,2	16,8	6,4	2575	29,0	60,0	3219,0
241.17.25.102	25,0	12,5	102	96,3	18,7	7,8	10,9	1801	21,1	10,2	10,9	2032	27,2	19,7	7,5	2619	34,0	68,0	3274,2
241.17.25.115	25,0	12,5	115	85,7	21,5	9,0	12,5	1843	24,2	11,7	12,5	2074	31,2	22,6	8,6	2674	39,0	76,0	3342,3
241.17.25.127	25,0	12,5	127	76,3	23,7	9,9	13,8	1808	26,7	12,9	13,8	2037	34,4	24,9	9,5	2625	43,0	84,0	3280,9
241.17.25.152	25,0	12,5	152	63,6	29,2	12,2	17,0	1857	32,9	15,9	17,0	2092	42,4	30,7	11,7	2697	53,0	99,0	3370,8
241.17.25.178	25,0	12,5	178	54,0	34,1	14,3	19,8	1841	38,4	18,6	19,8	2074	49,6	36,0	13,6	2678	62,0	116,0	3348,0
241.17.25.203	25,0	12,5	203	47,0	38,5	16,1	22,4	1810	43,4	21,0	22,4	2040	56,0	40,6	15,4	2632	70,0	133,0	3290,0
241.17.25.305	25,0	12,5	305	30,9	59,4	24,8	34,6	1835	67,0	32,4	34,6	2070	86,4	62,6	23,8	2670	108,0	197,0	3337,2



High Performance Compression Springs DIN ISO 10243

- D_h = dia. of guide sleeve
- D_d = diameter of guide pin
- L₀ = free length of spring
- L_{1...L_n} = length of loaded spring (mm) as related to spring forces F_{1...F_n}
- L_{BL} = length of compacted-spring (i.e. wire-to-wire)
- F_{1...F_n} = forces (N) as related to length of spring L_{1...L_n}
- S_{v1...S_{v7}} = recommend. preload. compression, as relat. to compress. S_{1...S₇}
- S_{1...S_n} = compr. as related to spring forces F_{1...F_n}
- R = spring rate (N/mm)
- S_{A1...S_{A7}} = working stroke (mm)



241.17. High Performance Compression Springs DIN ISO 10243 Colour: „Yellow“

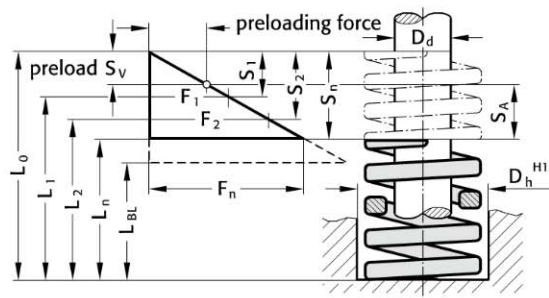
Order No	D _h	D _d	L ₀	R	30% stroke		40% stroke		45% stroke		50% stroke									
					S ₁	S _{v1}	S _{A1}	F ₁	S ₂	S _{v2}	S _{A2}	F ₂	S ₃	S _{v3}	S _{A3}	F ₃	S ₄	S _{v4}	S _{A4}	F ₄
241.17.32.038	32,0	16,0	38	529	3,3	1,4	1,9	1746	4,4	1,4	3,0	2328	5,0	1,4	3,6	2645	5,5	2,0	3,5	2910
241.17.32.044	32,0	16,0	44	425	3,9	1,7	2,2	1958	5,2	1,7	3,5	2210	5,9	1,7	4,2	2508	6,5	2,3	4,2	2763
241.17.32.051	32,0	16,0	51	353	4,5	2,0	2,5	1589	6,0	2,0	4,0	2118	6,8	2,0	4,8	2400	7,5	2,7	4,8	2648
241.17.32.064	32,0	16,0	64	269	6,0	2,6	3,4	1614	8,0	2,6	5,4	2152	9,0	2,6	6,4	2421	10,0	3,6	6,4	2690
241.17.32.076	32,0	16,0	76	219	7,2	3,1	4,1	1577	9,6	3,1	6,5	2102	10,8	3,1	7,7	2365	12,0	4,3	7,7	2628
241.17.32.089	32,0	16,0	89	180	8,7	3,8	4,9	1566	11,6	3,8	7,8	2088	13,1	3,8	9,3	2358	14,5	5,2	9,3	2610
241.17.32.102	32,0	16,0	102	155	9,9	4,3	5,6	1535	13,2	4,3	8,9	2046	14,9	4,3	10,6	2310	16,5	5,9	10,6	2558
241.17.32.115	32,0	16,0	115	140	10,8	4,7	6,1	1512	14,4	4,7	9,7	2016	16,2	4,7	11,5	2268	18,0	6,5	11,5	2520
241.17.32.127	32,0	16,0	127	124	12,3	5,3	7,0	1525	16,4	5,3	11,1	2034	18,5	5,3	13,2	2294	20,5	7,4	13,1	2542
241.17.32.152	32,0	16,0	152	102	15,0	6,5	8,5	1530	20,0	6,5	13,5	2040	22,5	6,5	16,0	2295	25,0	9,0	16,0	2550
241.17.32.178	32,0	16,0	178	88,3	17,7	7,7	10,0	1563	23,6	7,8	15,9	2084	26,6	7,7	18,9	2349	29,5	10,6	18,9	2605
241.17.32.203	32,0	16,0	203	76,0	20,4	8,8	11,6	1550	27,2	8,8	18,4	2067	30,6	8,8	21,8	2326	34,0	12,2	21,8	2584
241.17.32.254	32,0	16,0	254	60,8	25,5	11,1	14,4	1550	34,0	11,1	22,9	2067	38,3	11,1	27,2	2329	42,5	15,3	27,2	2584
241.17.32.305	32,0	16,0	305	49,1	30,9	13,4	17,5	1517	41,2	13,4	27,8	2023	46,4	13,4	33,0	2278	51,5	18,5	33,0	2529

Order No	D _h	D _d	L ₀	R	55% stroke		62% stroke		80% stroke		100% stroke								
					S ₅	S _{v5}	S _{A5}	F ₅	S ₆	S _{v6}	S _{A6}	F ₆	S ₇	S _{v7}	S _{A7}	F ₇	S _n	L _n	F _n
241.17.32.038	32,0	16,0	38	529	6,1	2,5	3,6	3227	6,8	3,3	3,5	3597	8,8	6,4	2,4	4655	11,0	27,0	5819,0
241.17.32.044	32,0	16,0	44	425	7,2	3,0	4,2	3060	8,1	3,9	4,2	3443	10,4	7,5	2,9	4420	13,0	31,0	5525,0
241.17.32.051	32,0	16,0	51	353	8,3	3,5	4,8	2930	9,3	4,5	4,8	3283	12,0	8,7	3,3	4236	15,0	36,0	5295,0
241.17.32.064	32,0	16,0	64	269	11,0	4,6	6,4	2959	12,4	6,0	6,4	3336	16,0	11,6	4,4	4304	20,0	44,0	5380,0
241.17.32.076	32,0	16,0	76	219	13,2	5,5	7,7	2891	14,9	7,2	7,7	3263	19,2	13,9	5,3	4205	24,0	52,0	5256,0
241.17.32.089	32,0	16,0	89	180	16,0	6,7	9,3	2880	18,0	8,7	9,3	3240	23,2	16,8	6,4	4176	29,0	60,0	5220,0
241.17.32.102	32,0	16,0	102	155	18,2	7,6	10,6	2821	20,5	9,9	10,6	3178	26,4	19,1	7,3	4092	33,0	69,0	5115,0
241.17.32.115	32,0	16,0	115	140	19,8	8,3	11,5	2772	22,3	10,8	11,5	3122	28,8	20,9	7,9	4032	36,0	79,0	5040,0
241.17.32.127	32,0	16,0	127	124	22,6	9,4	13,2	2802	25,4	12,3	13,1	3150	32,8	23,8	9,0	4067	41,0	86,0	5084,0
241.17.32.152	32,0	16,0	152	102	27,5	11,5	16,0	2805	31,0	15,0	16,0	3162	40,0	29,0	11,0	4080	50,0	102,0	5100,0
241.17.32.178	32,0	16,0	178	88,3	32,5	13,6	18,9	2870	36,6	17,7	18,9	3232	47,2	34,2	13,0	4168	59,0	119,0	5209,7
241.17.32.203	32,0	16,0	203	76,0	37,4	15,6	21,8	2842	42,2	20,4	21,8	3207	54,4	39,4	15,0	4134	68,0	135,0	5168,0
241.17.32.254	32,0	16,0	254	60,8	46,8	19,6	27,2	2845	52,7	25,5	27,2	3204	68,0	49,3	18,7	4134	85,0	169,0	5168,0
241.17.32.305	32,0	16,0	305	49,1	56,7	23,7	33,0	2784	63,9	30,9	33,0	3137	82,4	59,7	22,7	4046	103,0	202,0	5057,3

High Performance Compression Springs DIN ISO 10243



- D_h = dia. of guide sleeve
- D_d = diameter of guide pin
- L_0 = free length of spring
- $L_1...L_n$ = length of loaded spring (mm) as related to spring forces $F_1...F_n$
- L_{BL} = length of compacted-spring (i.e. wire-to-wire)
- $F_1...F_n$ = forces (N) as related to length of spring $L_1...L_n$
- $S_{v1}...S_{v7}$ = recommend. preload. compression, as relat. to compress. $S_1...S_7$
- $S_1...S_n$ = compr. as related to spring forces $F_1...F_n$
- R = spring rate (N/mm)
- $S_{A1}...S_{A7}$ = working stroke (mm)



241.17. High Performance Compression Springs DIN ISO 10243 Colour: „Yellow“

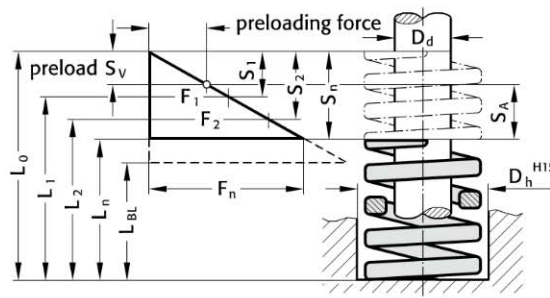
Order No	D_h	D_d	L_0	R	30% stroke			40% stroke			45% stroke			50% stroke						
					S_1	S_{v1}	S_{A1}	F_1	S_2	S_{v2}	S_{A2}	F_2	S_3	S_{v3}	S_{A3}	F_3	S_4	S_{v4}	S_{A4}	F_4
241.17.40.051	40,0	20,0	51	628	4,5	2,0	2,5	2826	6,0	2,0	4,0	3768	6,8	2,0	4,8	4270	7,5	2,7	4,8	4710
241.17.40.064	40,0	20,0	64	488	5,7	2,5	3,2	2782	7,6	2,5	5,1	3709	8,6	2,5	6,1	4197	9,5	3,4	6,1	4636
241.17.40.076	40,0	20,0	76	379	7,2	3,1	4,1	2729	9,6	3,1	6,5	3638	10,8	3,1	7,7	4093	12,0	4,3	7,7	4548
241.17.40.089	40,0	20,0	89	321	8,4	3,6	4,8	2696	11,2	3,6	7,6	3595	12,6	3,6	9,0	4045	14,0	5,0	9,0	4494
241.17.40.102	40,0	20,0	102	281	9,9	4,3	5,6	2782	13,2	4,3	8,9	3709	14,9	4,3	10,6	4187	16,5	5,9	10,6	4637
241.17.40.115	40,0	20,0	115	245	11,1	4,8	6,3	2720	14,8	4,8	10,0	3626	16,7	4,8	11,9	4092	18,5	6,7	11,8	4533
241.17.40.127	40,0	20,0	127	221	12,3	5,3	7,0	2718	16,4	5,3	11,1	3624	18,5	5,3	13,2	4089	20,5	7,4	13,1	4531
241.17.40.152	40,0	20,0	152	168	15,0	6,5	8,5	2520	20,0	6,5	13,5	3360	22,5	6,5	16,0	3780	25,0	9,0	16,0	4200
241.17.40.203	40,0	20,0	203	132	20,1	8,7	11,4	2653	26,8	8,7	18,1	3538	30,2	8,7	21,5	3986	33,5	12,1	21,4	4422
241.17.40.254	40,0	20,0	254	107	25,5	11,1	14,4	2729	34,0	11,1	22,9	3638	38,3	11,1	27,2	4098	42,5	15,3	27,2	4548
241.17.40.305	40,0	20,0	305	87,9	30,6	13,3	17,3	2690	40,8	13,3	27,5	3586	45,9	13,3	32,6	4035	51,0	18,4	32,6	4483

Order No	D_h	D_d	L_0	R	55% stroke			62% stroke			80% stroke			100% stroke					
					S_5	S_{v5}	S_{A5}	F_5	S_6	S_{v6}	S_{A6}	F_6	S_7	S_{v7}	S_{A7}	F_7	S_n	L_n	F_n
241.17.40.051	40,0	20,0	51	628	8,3	3,5	4,8	5212	9,3	4,5	4,8	5840	12,0	8,7	3,3	7536	15,0	36,0	9420,0
241.17.40.064	40,0	20,0	64	488	10,5	4,4	6,1	5124	11,8	5,7	6,1	5758	15,2	11,0	4,2	7418	19,0	45,0	9272,0
241.17.40.076	40,0	20,0	76	379	13,2	5,5	7,7	5003	14,9	7,2	7,7	5647	19,2	13,9	5,3	7277	24,0	52,0	9096,0
241.17.40.089	40,0	20,0	89	321	15,4	6,4	9,0	4943	17,4	8,4	9,0	5585	22,4	16,2	6,2	7190	28,0	61,0	8988,0
241.17.40.102	40,0	20,0	102	281	18,2	7,6	10,6	5114	20,5	9,9	10,6	5761	26,4	19,1	7,3	7418	33,0	69,0	9273,0
241.17.40.115	40,0	20,0	115	245	20,4	8,5	11,9	4998	22,9	11,1	11,8	5611	29,6	21,5	8,1	7252	37,0	78,0	9065,0
241.17.40.127	40,0	20,0	127	221	22,6	9,4	13,2	4995	25,4	12,3	13,1	5613	32,8	23,8	9,0	7249	41,0	86,0	9061,0
241.17.40.152	40,0	20,0	152	168	27,5	11,5	16,0	4620	31,0	15,0	16,0	5208	40,0	29,0	11,0	6720	50,0	102,0	8400,0
241.17.40.203	40,0	20,0	203	132	36,9	15,4	21,5	4871	41,5	20,1	21,4	5478	53,6	38,9	14,7	7075	67,0	136,0	8844,0
241.17.40.254	40,0	20,0	254	107	46,8	19,6	27,2	5008	52,7	25,5	27,2	5639	68,0	49,3	18,7	7276	85,0	169,0	9095,0
241.17.40.305	40,0	20,0	305	87,9	56,1	23,5	32,6	4931	63,2	30,6	32,6	5555	81,6	59,2	22,4	7173	102,0	203,0	8965,8



High Performance Compression Springs DIN ISO 10243

- D_h = dia. of guide sleeve
- D_d = diameter of guide pin
- L_0 = free length of spring
- $L_1...L_n$ = length of loaded spring (mm) as related to spring forces $F_1...F_n$
- L_{BL} = length of compacted-spring (i.e. wire-to-wire)
- $F_1...F_n$ = forces (N) as related to length of spring $L_1...L_n$
- $S_{v1}...S_{v7}$ = recommend. preload. compression, as relat. to compress. $S_1...S_7$
- $S_1...S_n$ = compr. as related to spring forces $F_1...F_n$
- R = spring rate (N/mm)
- $S_{A1}...S_{A7}$ = working stroke (mm)



241.17. High Performance Compression Springs DIN ISO 10243 Colour: „Yellow“

Order No	D_h	D_d	L_0	R	30% stroke		40% stroke		45% stroke		50% stroke									
					S_1	S_{v1}	S_{A1}	F_1	S_2	S_{v2}	S_{A2}	F_2	S_3	S_{v3}	S_{A3}	F_3	S_4	S_{v4}	S_{A4}	F_4
241.17.50.064	50,0	25,0	64	709	5,7	2,5	3,2	4041	7,6	2,5	5,1	5388	8,6	2,5	6,1	6097	9,5	3,4	6,1	6736
241.17.50.076	50,0	25,0	76	572	6,9	3,0	3,9	3947	9,2	3,0	6,2	5262	10,4	3,0	7,4	5949	11,5	4,1	7,4	6578
241.17.50.089	50,0	25,0	89	475	8,1	3,5	4,6	3848	10,8	3,5	7,3	5130	12,2	3,5	8,7	5795	13,5	4,9	8,6	6413
241.17.50.102	50,0	25,0	102	405	9,3	4,0	5,3	3767	12,4	4,0	8,4	5022	14,0	4,0	10,0	5670	15,5	5,6	9,9	6278
241.17.50.115	50,0	25,0	115	352	10,5	4,6	5,9	3696	14,0	4,6	9,4	4928	15,8	4,6	11,2	5562	17,5	6,3	11,2	6160
241.17.50.127	50,0	25,0	127	316	11,7	5,1	6,6	3697	15,6	5,1	10,5	4930	17,6	5,1	12,5	5562	19,5	7,0	12,5	6162
241.17.50.152	50,0	25,0	152	239	14,1	6,1	8,0	3370	18,8	6,1	12,7	4493	21,2	6,1	15,1	5067	23,5	8,5	15,0	5617
241.17.50.203	50,0	25,0	203	187	22,2	9,6	12,6	4151	29,6	9,6	20,0	5535	33,3	9,6	23,7	6227	37,0	13,3	23,7	6919
241.17.50.254	50,0	25,0	254	153	24,0	10,4	13,6	3672	32,0	10,4	21,6	4896	36,0	10,4	25,6	5508	40,0	14,4	25,6	6120
241.17.50.305	50,0	25,0	305	127	29,1	12,6	16,5	3696	38,8	12,6	26,2	4928	43,7	12,6	31,1	5550	48,5	17,5	31,0	6160

Order No	D_h	D_d	L_0	R	55% stroke		62% stroke		80% stroke		100% stroke								
					S_5	S_{v5}	S_{A5}	F_5	S_6	S_{v6}	S_{A6}	F_6	S_7	S_{v7}	S_{A7}	F_7	S_n	L_n	F_n
241.17.50.064	50,0	25,0	64	709	10,5	4,4	6,1	7445	11,8	5,7	6,1	8366	15,2	11,0	4,2	10777	19,0	45,0	13471,0
241.17.50.076	50,0	25,0	76	572	12,7	5,3	7,4	7264	14,3	6,9	7,4	8180	18,4	13,3	5,1	10525	23,0	53,0	13156,0
241.17.50.089	50,0	25,0	89	475	14,9	6,2	8,7	7078	16,7	8,1	8,6	7933	21,6	15,7	5,9	10260	27,0	62,0	12825,0
241.17.50.102	50,0	25,0	102	405	17,1	7,1	10,0	6926	19,2	9,3	9,9	7776	24,8	18,0	6,8	10044	31,0	71,0	12555,0
241.17.50.115	50,0	25,0	115	352	19,3	8,1	11,2	6794	21,7	10,5	11,2	7638	28,0	20,3	7,7	9856	35,0	80,0	12320,0
241.17.50.127	50,0	25,0	127	316	21,5	9,0	12,5	6794	24,2	11,7	12,5	7647	31,2	22,6	8,6	9859	39,0	88,0	12324,0
241.17.50.152	50,0	25,0	152	239	25,9	10,8	15,1	6190	29,1	14,1	15,0	6955	37,6	27,3	10,3	8986	47,0	105,0	11233,0
241.17.50.203	50,0	25,0	203	187	40,7	17,0	23,7	7611	45,9	22,2	23,7	8583	59,2	42,9	16,3	11070	74,0	129,0	13838,0
241.17.50.254	50,0	25,0	254	153	44,0	18,4	25,6	6732	49,6	24,0	25,6	7589	64,0	46,4	17,6	9792	80,0	174,0	12240,0
241.17.50.305	50,0	25,0	305	127	53,4	22,3	31,1	6782	60,1	29,1	31,0	7633	77,6	56,3	21,3	9855	97,0	208,0	12319,0